

Milchkontrollring

Emsland / Südoldenburg e.V.

Ergebnisse der

Milchleistungsprüfungen

Prüfungsjahr 2018

Inhaltsverzeichnis

	Seite
Die Leistungen in der Region Emsland / Südoldenburg	3
Die besten Herden in der Kombination der Rangierung nach Eiweiß-kg, Zellzahl und Lebenstagsleistung	5
Die besten Zellzahlergebnisse in den Herden	8
Kontrollverein Altes Amt Lönningen	9
Kontrollverein Cloppenburg	14
Kontrollverein Friesoythe	16
Kontrollverein Saterland / Barßel	19
Kontrollverein Emsbüren	21
Kontrollverein Emsland-Mitte	22
Kontrollverein Emsland-Nord	27
Kontrollverein Emsland Süd	31
Kontrollverein Emstal	34
Kontrollverein Felsen / Wettrup	37
Kontrollverein Hümmling	39
Kontrollverein Lingen	42
Kontrollverein Emlichheim	45
Kontrollverein Gildehaus	48
Kontrollverein Hestrup	51
Kontrollverein Hoogstede / Uelsen / Twist	54
Kontrollverein Laar	58
Kontrollverein Lage	60
Kontrollverein Nordhorn	62
Kontrollverein Ohne	64
Kontrollverein Veldhausen	65
Kontrollverein Wielen	71
Kontrollverein Wilsum	72
Kontrollverein Vechta	74

Die Leistungen in den Milchkontrollvereinen des MKR Emsland/Südoldenburg e.V.

sortiert nach Fett + Eiweißmenge

lfd. Nr.	Kontrollverein	MLP-Betr.	A+B Kühe	Ø Kuhz.	Durchschnittsleistung						Veränderungen zum Vorjahr							
					Milch kg	Fett %	Fett kg	Eiw. %	Eiw. kg	F+E kg	MLP-Betr.	A+B Kühe	Milch kg	Fett %	Fett kg	Eiw. %	Eiw. kg	F+E kg
1.	Emsland Süd	43	3.195	74,3	10.245	3,92	402	3,43	352	754	- 1	+ 58	+ 166	- 0,09	- 2	- 0,03	+ 3	+ 1
2.	Emsbüren	15	1.134	75,6	10.240	3,89	398	3,47	355	753	+ 0	+ 23	+ 365	- 0,14	+ 0	+ 0,00	+ 12	+ 12
3.	Veldhausen	58	6.284	108,3	10.058	4,00	403	3,46	348	751	- 3	- 29	+ 316	- 0,10	+ 3	- 0,01	+ 10	+ 13
4.	Hestrup	35	3.556	101,6	10.175	3,96	403	3,41	347	750	- 3	+ 28	+ 356	- 0,10	+ 4	+ 0,00	+ 13	+ 17
5.	Laar	20	1.765	88,2	10.156	3,96	402	3,42	347	749	- 1	+ 31	+ 533	- 0,11	+ 10	+ 0,00	+ 18	+ 28
6.	Altes Amt Lönigen	56	3.859	68,9	10.013	4,00	400	3,45	346	746	- 2	+ 46	+ 197	- 0,07	+ 0	- 0,02	+ 5	+ 5
7.	Wilsum	16	1.623	101,4	10.045	4,01	403	3,40	341	744	+ 0	+ 63	+ 375	- 0,09	+ 7	+ 0,00	+ 13	+ 20
8.	Emsland Mitte	94	8.775	93,3	10.052	3,91	394	3,44	346	739	- 6	+ 103	+ 261	- 0,08	+ 3	- 0,01	+ 9	+ 11
9.	Wielen	16	1.436	89,7	9.763	4,09	400	3,46	338	738	- 3	- 7	+ 166	- 0,05	+ 2	+ 0,01	+ 7	+ 9
10.	Emstal	55	3.966	72,1	9.993	3,92	392	3,43	343	735	- 6	- 110	+ 457	- 0,11	+ 8	- 0,02	+ 14	+ 22
11.	Gildehaus	38	3.820	100,5	9.767	4,05	396	3,46	338	734	- 1	+ 27	+ 247	- 0,07	+ 4	+ 0,00	+ 9	+ 13
12.	Hoogstede / Uelsen / Twi	98	8.697	88,7	9.793	4,04	396	3,44	337	733	+ 0	+ 194	+ 383	- 0,09	+ 7	+ 0,01	+ 14	+ 21
13.	Vechta	66	4.597	69,7	9.841	3,98	392	3,45	339	732	- 2	+ 71	+ 259	- 0,08	+ 3	+ 0,00	+ 8	+ 12
14.	Emlichheim	44	4.592	104,4	9.827	4,02	395	3,43	337	732	- 2	+ 148	+ 312	- 0,07	+ 5	+ 0,02	+ 12	+ 17
15.	Lage	27	2.430	90,0	9.699	4,09	397	3,44	334	731	- 1	+ 72	+ 234	- 0,07	+ 3	+ 0,02	+ 10	+ 13
16.	Ohne	23	1.464	63,6	9.846	3,98	392	3,41	336	728	+ 0	- 1	+ 395	- 0,11	+ 6	- 0,02	+ 12	+ 18
17.	Hümmling	51	3.536	69,3	9.759	3,96	386	3,42	334	720	- 2	- 114	+ 382	- 0,08	+ 7	- 0,03	+ 10	+ 17
18.	Cloppenburg	30	1.607	53,6	9.628	3,99	384	3,45	332	717	+ 0	+ 72	+ 56	- 0,04	- 2	+ 0,00	+ 1	+ 0
19.	Felsen / Wettrup	18	1.662	92,3	9.655	3,90	377	3,45	333	710	+ 0	- 2	+ 92	- 0,03	+ 1	+ 0,00	+ 3	+ 4
20.	Emsland Nord	54	6.079	112,6	9.661	3,91	378	3,41	329	707	- 2	+ 253	+ 255	- 0,09	+ 2	- 0,03	+ 6	+ 8
21.	Nordhorn	24	1.967	82,0	9.588	3,95	379	3,42	328	707	- 4	+ 29	+ 346	- 0,12	+ 3	- 0,01	+ 11	+ 14
22.	Lingen	26	1.606	61,8	9.483	3,93	373	3,45	327	700	- 2	+ 57	+ 96	- 0,09	- 4	- 0,04	+ 0	- 4
23.	Saterland / Barbel	46	3.282	71,4	9.252	3,99	369	3,45	319	688	- 3	- 75	+ 520	- 0,10	+ 12	- 0,01	+ 17	+ 29
24.	Friesoythe	39	2.829	72,5	8.912	4,02	359	3,47	309	668	- 3	- 193	+ 227	- 0,07	+ 4	+ 0,00	+ 8	+ 12
Ø 2018		992	83.761	84,4	9.834	3,98	391	3,44	338	729	- 47	+ 744	+ 304	- 0,08	+ 4	+ 0,00	+ 10	+ 14
Ø 2017		1.039	83.017	79,9	9.530	4,06	387	3,44	328	715	- 113	- 2.471	+ 62	+ 0,01	+ 4	+ 0,04	+ 6	+ 10
Ø 2016		1.152	85.487	74,2	9.468	4,05	383	3,40	322	705	- 62	+ 1.555	+ 98	+ 0,04	+ 7	- 0,02	+ 2	+ 9

Zellzahlprobleme?

Oder Sie wollen noch besser werden?



Ihr Ansprechpartner für Melktechnik:

Fabian Schulz

Mobil: 0151-12413982



**Ihre Ansprechpartnerin für
Eutergesundheit:**

Dr. Uta Seiwald

Telefon: 0491-9280938

Probleme mit den Zellzahlen?

- Prüfung nach DIN ISO 6690
- Reinigungsmonitoring
- Analyse von Pulsation, Regeleinheit, Vakuumverhältnissen und Leistung
- Abnahmeautomatik, Blindmelken prüfen



Beratung zur Eutergesundheit?

- Zellzahlen könnten niedriger sein?
- Beratung und Beurteilung bei einer Betriebsbegehung
- Analyse und Auswertung Ihrer MLP-Daten

- Wir unterstützen Sie bei der Fehlersuche mit unseren qualifizierten Spezialberatern
- Wir bieten Ihnen die Beratung zur Eutergesundheit und zur Melktechnik

Die besten Herden in der Kombination der Rangierung nach Fett+Eiw.-kg, Zellzahl u. Lebensstagsleistung

Nr.	Besitzer, Wohnort	Milch kg	Fett %	Fett kg	Eiw. %	F+E kg	Zellzahl	Mkg/Lebtg
Gruppe 2,0 -39,9 Kühe								
1.	Papenbrock, Martin, Freren-Lohe	14.810	3,53	522	3,41	1027	103	18,4
2.	Escher, Benno, Neuenkirchen-Vörden	10.647	4,62	492	3,85	902	126	14,8
3.	Lembeck, Bernhard, Hilkenbrook	10.055	4,36	439	3,69	810	161	15,0
4.	Tönnies, Thomas, Visbek-Erte	11.111	4,02	447	3,40	825	147	13,7
5.	Eveslage-Rüter, Johannes, Cloppenburg-Bethen	10.370	4,22	438	3,47	798	111	13,3
6.	Kreuzhermes, Hans, Spahnharrenstätte	9.684	4,00	388	3,38	715	133	15,3
7.	Märsmann GbR, Nordhorn-Klausheide	10.787	3,88	419	3,49	795	151	13,4
8.	Nyhoff, Jan, Halle	10.077	4,13	416	3,45	764	208	16,5
9.	Etmann, Helmut, Lähden	10.997	3,78	415	3,54	805	205	14,5
10.	Langen, Klaus, Neubörger	10.253	3,76	386	3,39	733	108	13,7
Gruppe 40,0 -59,9 Kühe								
1.	Horstmeier GbR, Suddendorf	11.266	4,08	460	3,43	847	80	17,2
2.	Tellmann, Werner, Peheim-Bischofsbrück	13.572	3,47	471	3,23	909	152	19,6
3.	Herding GbR, Lindern-Neuenkämphen	11.273	4,13	465	3,40	849	151	19,1
4.	Ekenhorst, Hein, Laar-Heesterkante	10.962	3,92	430	3,35	797	94	16,1
5.	Wilken, Wilhelm, Herzlake	10.994	4,03	444	3,40	818	151	17,2
6.	Brüggemann, Andreas, Neuenhaus-Hiltten	10.928	3,88	424	3,41	796	129	15,7
7.	Veltmann, Hendrik, Getelo	11.466	4,14	475	3,46	871	113	14,4
8.	Weinans, Hermann, Haren-Rütenbrock	10.567	4,11	434	3,53	807	154	15,4
9.	Mersch GbR, Heinz-Josef, Freren-Overwater	11.418	3,81	435	3,43	827	187	17,1
10.	Büter, Christel, Lastrup-Hamstrup	10.858	3,89	422	3,44	795	168	15,7
Gruppe 60,0 -79,9 Kühe								
1.	Rolfes, Mechthild, Friesoythe-Schwaneburg	11.417	4,05	462	3,44	855	86	16,8
2.	Lohmöller, Andreas, Emsbüren-Listrup	11.932	3,80	453	3,43	863	114	18,7
3.	Röttering, Robert, Lingen-Mundersum	12.132	3,78	459	3,32	862	104	16,9
4.	Rolfers, Günter, Herzlake-Felsen	11.137	4,06	452	3,36	827	125	18,3
5.	Ostermann, Ludger, Bockhorst	11.269	3,77	425	3,33	801	125	16,2
6.	Hagmann, Alfred, Halle-Hardingen	10.752	3,94	424	3,30	779	100	16,4
7.	Menke, Theodor, Oberlangen-Oberlangen-Moor	11.473	3,54	406	3,43	799	108	15,4
8.	Pieper GbR, Bad Bentheim-Waldseite	11.379	4,08	465	3,40	851	109	14,6
9.	Molendyk GbR, Nordhorn-Bimolten	11.331	3,75	425	3,32	802	121	15,3
10.	Emken GbR, Theo u. Brigitte, Friesoythe-Mehrenkamp	10.723	3,97	426	3,38	788	144	16,0
Gruppe 80,0 -99,9 Kühe								
1.	Scholten, Hans-Jürgen, Georgsdorf	11.409	3,94	449	3,48	847	116	15,6
2.	Ranters, Hermann, Laar	11.725	3,85	451	3,45	856	150	16,6
3.	Plasger GbR, Hoogstede-Kalle	10.942	4,05	443	3,47	823	151	16,2
4.	Ginten GbR, Anderverne	11.797	4,00	471	3,46	879	165	15,9
5.	Hölman GbR, Wilsum	10.610	4,16	441	3,46	809	156	16,5
6.	Weusmann, Dieter, Quendorf	10.536	4,29	452	3,53	824	161	16,1
7.	Varelmann GbR, A.u.M., Steinfeld-Duepe	12.280	3,78	464	3,32	872	164	15,5
8.	Breman GbR, Ringe-Gr.Ringe	11.101	4,04	448	3,38	824	173	17,0
9.	Harms, Georg, Saterland-Bollingen	11.235	3,91	440	3,50	833	137	14,6
10.	Büdden, Gunnar, Emlichheim	10.825	4,10	444	3,38	810	164	16,1

Die besten Herden in der Kombination der Rangierung nach Fett+Eiw.-kg, Zellzahl u. Lebensstagsleistung

Nr.	Besitzer, Wohnort	Milch kg	Fett %	Fett kg	Eiw. %	F+E kg	Zellzahl	Mkg/Lebtg
Gruppe 100,0 -149,9 Kühe								
1.	BeWo Agrar GmbH, Emlichheim	11.926	3,91	466	3,49	882	81	16,2
2.	Hilgefort, Werner, Menslage-Hahlen	11.471	4,06	466	3,42	857	126	16,9
3.	Schulte, Nils, Isterberg-Neerlage	11.671	3,81	445	3,38	840	130	18,0
4.	Aschermann, Henning, Nordhorn-Hestrup	11.137	3,97	442	3,39	820	104	16,4
5.	Heil, Mechthild, Holdorf-Fladderlohausen	11.811	3,92	463	3,46	871	143	16,6
6.	Bloemendal GbR, Itterbeck-Ratzel	11.691	3,89	455	3,39	851	146	16,4
7.	Withaar, Gerrit, Emlichheim	10.748	4,13	444	3,39	808	134	16,3
8.	Olthoff GbR, Halle-Hardingen	10.746	4,00	430	3,45	800	120	15,9
9.	Fübbeker GbR, Freren-Suttrup	11.142	3,92	437	3,36	811	127	15,8
10.	Lueken Feldmann, Ernst, Barßel-Harkebrügge	12.170	3,60	438	3,45	858	99	14,6

Gruppe 150,0 -199,9 Kühe



1.	Wocken, Günter, Neulehe	12.059	3,93	474	3,40	884	146	18,7
2.	Helmer GbR, Anne, Lähden-Herssum	10.853	4,13	448	3,41	818	117	15,4
3.	Molendyk GbR, Lage	11.133	4,29	477	3,49	866	177	17,1
4.	Behnen Jun., Heinrich, Groß Berßen	10.932	3,94	430	3,41	803	154	15,5
5.	Nannemann, Bernd, Rieste-Bieste	11.156	3,94	439	3,49	828	176	15,9
6.	Oelkers-Hannink GbR i.L., Neuenhaus-Grasdorf	10.308	4,00	412	3,50	773	148	16,1
7.	Horsink, Gerd, Esche	10.890	3,81	415	3,37	781	114	14,5
8.	Kleiman GbR, Wilsum	10.206	4,10	418	3,39	764	148	15,9
9.	Wolterman GbR, Nordhorn	10.745	3,81	409	3,35	769	163	15,5
10.	Möller, Jan, Nordhorn-Brandlecht	10.314	3,95	407	3,33	751	97	14,5

Gruppe 200,0 - 299,9 Kühe


1.	Marrink GbR, Nordhorn-Bimolten	12.952	3,57	463	3,42	906	105	17,0
2.	Schulte-Lohmöller, Stefan, Rhede-Borsum	13.005	3,56	463	3,36	900	140	18,3
3.	Vieting GbR, Helmut, Meppen-Schwefingen	12.003	3,65	438	3,38	843	100	15,0
4.	Cordes, Hermann-Josef, Haselünne-Flechum	11.367	3,71	422	3,41	809	163	15,8
5.	Ketthorn GbR, B & J, Isterberg-Wengsel	10.650	3,99	425	3,34	780	154	16,4
6.	Meyer, Franz-Bernd, Damme-Sierhausen	11.768	3,91	461	3,45	867	136	14,0
7.	Brinker, Franz, Salzbergen-Hummeldorf	10.766	3,75	404	3,32	762	170	16,5
8.	Niemann, Bernhard, Löningen-Neuenbrunnen	10.831	3,82	414	3,33	775	136	14,5
9.	Beerlink, Jan, Ringe-Kl.Ringe	10.805	3,93	424	3,44	796	183	15,6
10.	Zwiers GbR, Emlichheim-Weusten	10.496	4,19	440	3,36	792	136	13,7

JETZT AUCH GESEXT VERFÜGBAR!

Casino 156583
aAa 351426

 158 gRZG
 +351 gNVI

DG Charley x Mardi Gras x VG 88 Planet x VG 88 Snowman



Mutter Broeks Madibet



Großmutter Broeks Plabet VG 88



Urgroßmutter Broeks Snowman Betty VG 88

- Extrem komplettes Zuchtwertprofil mit viel Milch (+1847 kg) und +126 Fett- und Eiweiß-kg
- Top-Werte für Fitness (gRZFit 147), Nutzungsdauer (gZRN 128), Fruchtbarkeit (gZRZ 116) und Kalbeverlauf (gRZKd 111/gRZKm 121)
- Hohe Melkbarkeit (gRZD 112) und positive Eutergesundheit (gRZS 118)
- Abfallend gelagerte Becken und frei von Bookem-Blut!

Die besten Zellzahlergebnisse in den Herden

Durchschnittliches Ergebnis der Milchleistungsprüfung 2017/2018

Besitzer, Wohnort

Zellzahl 1000/ml

Gruppe 2,0 -39,99 Kühe

1. Schulte, Hermann, Saterland-Ramsloh West	92
2. Scholte-Eekhoff, Jan, Halle-Hardingen	99
3. Papenbrock, Martin, Freren-Lohe	103
4. Raker, Gerhard, Friesoythe-Schlingshöhe	104
5. Langen, Klaus, Neubörger	108

Gruppe 40,0 - 59,99 Kühe

1. Horstmeier GbR, Suddendorf	80
2. Güntner, Konstantin, Barßel-Harkebrügge	91
3. Lefers, Friedrich, Osterwald-Alte Piccardie	93
4. Ekenhorst, Hein, Laar-Heesterkante	94
5. Janssen, Günter, Saterland-Ramsloh	95

Gruppe 60,0 - 79,99 Kühe

1. Book, Wilhelm, Breddenberg	84
2. Rolfes, Mechthild, Friesoythe-Schwaneburg	86
3. Brameier, Heinz, Ohne	89
4. Schnelling GbR, Emsbüren-Bernte	91
5. Hagmann, Alfred, Halle-Hardingen	100

Gruppe 80,0 - 99,99 Kühe

1. Weverschen GbR, Nordhorn	114
2. Bakker, Gerald, Nordhorn-Hohenkörben	115
3. Scholten, Hans-Jürgen, Georgsdorf	116
4. Gülink, Johann, Lage	130
5. Hesselink, Heiner, Ringe-Klein Ringe	135

Gruppe 100,0 - 149,99 Kühe

1. BeWo Agrar GmbH, Emlichheim	81
2. Schwering GbR, Geeste-Hesepermoor	89
3. Everink GbR, Derk u. Jan, Uelsen-Höcklenkamp	90
4. Korte GbR, H.W. / H., Lorup	91
5. Lueken Feldmann, Ernst, Barßel-Harkebrügge	99

Gruppe 150,0 - 199,99 Kühe

1. Möller, Jan, Nordhorn-Brandlecht	97
2. Horsink, Gerd, Esche	114
3. Klasink Blenke Emme GBR, Wilsum	114
4. Helmer GbR, Anne, Lähden-Herssum	117
5. Hollmann, Jan, Bad Bentheim-Bardel	120

Gruppe über 200,0 Kühe

1. Vieting GbR, Helmut, Meppen-Schwefingen	100
2. Marrink GbR, Nordhorn-Bimolten	105
3. Meyer, Franz-Bernd, Damme-Sierhausen	136
4. Zwiers GbR, Emlichheim-Weusten	136
5. Niemann, Bernhard, Lönigen-Neuenbrunnen	136

Milchkontrollverein Altes Amt Lönigen

Die höchsten Herdenleistungen

Besitzer, Wohnort	Alter	Milch kg	Fett %	Fett kg	Eiw.%	Eiw.kg	F+E kg
Gruppe 2,0 - 49,9 Kühe							
1. Herding GbR, Lindern-Neuenkämper	77,0	11.273	4,13	465	3,40	383	849
2. Budke, Erwin, Lönigen-Bunnen	55,6	9.217	4,36	402	3,54	327	728
3. Kollmer, Heinrich, Lindern-Auen	56,4	9.226	4,29	396	3,58	330	726
4. Huslage, Bernhard, Essen-Broktreek	49,4	9.946	3,82	380	3,46	344	724
5. Brüggemann GbR, Lönigen-Boeen	49,1	9.847	3,89	383	3,23	318	702

Gruppe 50,0 - 99,9 Kühe

1. König-Hollrah GbR, Lönigen-Winkum	58,7	12.930	3,69	477	3,40	440	917
2. Wille, Henrik, Essen-Herbergen	61,7	12.065	3,93	475	3,43	414	889
3. Schulte GbR, Lönigen-Winkum	59,9	12.190	3,76	459	3,52	429	888
4. Rolfes, Gerd, Lönigen-Röpke	55,9	10.973	4,10	449	3,49	383	832
5. Schumacher, Frank, Dinklage-Wulfenau	57,6	10.702	4,01	429	3,61	387	816
6. Gr.Macke, Ludger, Essen-Ahausen	55,9	10.827	4,03	436	3,45	374	810
7. Göddeker, Werner, Lönigen-Vehrensande	58,5	10.329	4,25	439	3,46	357	796
8. Büter, Christel, Lastrup-Hamstrup	59,0	10.858	3,89	422	3,44	373	795
9. Schwarte, Gerd, Lindern-Liener	64,9	10.340	4,25	439	3,42	353	793
10. Abeln, Hermann-Josef, Lönigen-Wachtum	53,5	10.288	3,97	409	3,59	369	778
11. Gloe GbR, Norbert, Lönigen-Wachtum	57,7	10.819	3,73	403	3,40	368	771
12. Hackstedt GbR, Manfred, Herzlake	55,5	10.189	3,97	405	3,55	362	766
13. Müller, Josef, Essen-Calhorn	53,9	10.103	3,88	392	3,56	359	751
14. Baalman, Herbert, Lindern-Liener	52,5	9.822	4,05	397	3,54	348	745
15. Schnieder, Andreas, Lastrup-Hamstrup	55,5	9.697	4,03	391	3,55	344	735
16. Schlagge, Hermann, Lönigen-Wachtum	55,3	9.795	3,85	377	3,49	341	719
17. Maas, Hans-Jürgen, Lönigen-Wachtum	58,5	9.564	3,97	379	3,40	326	705

Gruppe 100,0 - 149,9 Kühe

1. Hilgefort, Werner, Menslage-Hahlen	56,8	11.471	4,06	466	3,42	392	857
2. Wreesmann-Greuer GbR, Peter, Lastrup-Schnelten	53,8	11.037	3,76	415	3,40	375	790
3. Otte-Mennenga GbR, Ulrich u. Frauke, Bakum-Lüsche	51,6	10.400	3,96	412	3,36	350	761

Gruppe über 150,0 Kühe

1. Lingemann GbR, Lönigen-Bunnen	56,7	12.204	3,84	468	3,44	420	888
2. Brüning & Sohn GBR, Dinklage-Wulfenau	56,4	11.428	4,31	493	3,41	390	883
3. Niemann, Bernhard, Lönigen-Neuenbrunnen	51,5	10.831	3,82	414	3,33	361	775

Die höchsten 305-Tage-Leistungen

Besitzer, Wohnort	Kuhname	Vater	La.	Milch kg	Fett %	Fett kg	Eiw.%	Eiw.kg	F+E kg
1. Wille, Henrik, Essen-Herbergen	Dreamlight 99	Mogul	3	17.389	4,70	817	3,25	565	1382
2. Wille, Henrik, Essen-Herbergen	Dream 86	Yorick	3	14.202	5,33	757	3,57	507	1264
3. Wille, Henrik, Essen-Herbergen	Paloma 83	Jordan	3	15.465	4,78	740	3,18	492	1232
4. Wille, Henrik, Essen-Herbergen	HFP Quendo 87	Scaloni	3	16.483	4,27	704	3,13	516	1220
5. Gr.Macke, Ludger, Essen-Ahausen	Luna 20	Stylist	4	13.370	4,94	661	4,06	543	1204
6. Wille, Henrik, Essen-Herbergen	Grazia 9	Lauthority	3	15.487	4,27	662	3,45	535	1197
7. Wille, Henrik, Essen-Herbergen	Elaine 80	Epic	3	14.445	4,56	659	3,57	516	1175
8. Brüning & Sohn GBR, Dinklage-Wulfenau	Gina 237	Sallas	4	15.722	4,21	662	3,26	513	1175
9. Brüning & Sohn GBR, Dinklage-Wulfenau	Paola 109	Gitan	4	16.888	4,04	682	2,87	484	1166
10. Lingemann GbR, Lönigen-Bunnen	Carolin 108	ALH Duke	4	15.350	4,15	637	3,43	526	1163

Die höchsten 305-Tage-Leistungen

Besitzer, Wohnort	Kuhname	Vater	La.	Milch kg	Fett %	Fett kg	Eiw.%	Eiw.kg	F+E kg
11. Wille, Henrik, Essen-Herbergen	Marylin 35	Destry	4	16.389	3,67	602	3,33	545	1147
12. Wille, Henrik, Essen-Herbergen	Annika 3	Atwood	4	16.009	3,89	623	3,27	523	1146
13. Wille, Henrik, Essen-Herbergen	Lady Gaga 21	Modest	7	17.751	3,54	629	2,90	515	1144
14. Lingemann GbR, Lönningen-Bunnen	Waikiki 115	Samburu	4	17.013	3,56	606	3,06	521	1127
15. Wille, Henrik, Essen-Herbergen	My Dream 116	Gigant	2	15.496	3,81	590	3,45	535	1125
16. Lingemann GbR, Lönningen-Bunnen	Polly 36	Levant	2	16.665	3,40	567	3,31	552	1119
17. Schulte GbR, Lönningen-Winkum	99	Goya	3	12.973	4,64	602	3,95	512	1114
18. Lingemann GbR, Lönningen-Bunnen	Almke 49	Log-In	3	13.215	4,76	629	3,67	485	1114
19. Lingemann GbR, Lönningen-Bunnen	New-life 120	Darox	4	15.279	3,89	595	3,38	516	1111
20. Brüning & Sohn GBR, Dinklage-Wulfenau	Dana 39	Peleus	3	15.665	4,03	631	3,06	480	1111
21. Wille, Henrik, Essen-Herbergen	Riana 98	Alchemy	3	13.627	4,61	628	3,53	481	1109
22. Brüning & Sohn GBR, Dinklage-Wulfenau	Hillary 54	Atwood	4	15.500	4,19	649	2,97	460	1109
23. Wille, Henrik, Essen-Herbergen	Heaven 60	Talent2	4	15.245	3,92	597	3,35	511	1108
24. König-Hollrah GbR, Lönningen-Winkum	Elka 52	Blue	6	18.522	3,08	570	2,89	536	1106
25. König-Hollrah GbR, Lönningen-Winkum	Bille 63	Cassano	3	14.515	3,98	578	3,59	521	1099
26. Brüning & Sohn GBR, Dinklage-Wulfenau	Arianna 10	Fanatic	3	12.102	5,41	655	3,64	441	1096
27. Wreesmann-Greuer GbR, Peter, Lastrup-Schnelten	Cordula 134	Ashlar	5	15.162	3,98	603	3,24	492	1095
28. Wille, Henrik, Essen-Herbergen	Halloveen 6	Tequila	5	12.314	5,25	646	3,65	449	1095
29. Schumacher, Frank, Dinklage-Wulfenau	Moni	Goldday	2	16.759	3,29	551	3,24	543	1094
30. Wille, Henrik, Essen-Herbergen	Atlanta 85	Falster	3	15.767	3,96	624	2,97	469	1093
31. König-Hollrah GbR, Lönningen-Winkum	Antje 19	Barilla	5	12.311	4,91	604	3,96	487	1091
32. König-Hollrah GbR, Lönningen-Winkum	Jula 47	Mulino	3	18.046	2,98	537	3,06	553	1090
33. Brüning & Sohn GBR, Dinklage-Wulfenau	Destiny 2	Goldday	2	13.688	4,43	607	3,48	476	1083
34. Brüning & Sohn GBR, Dinklage-Wulfenau	Mystery 24	Malindi	3	12.934	4,83	625	3,53	457	1082
35. Gr.Macke, Ludger, Essen-Ahausen	Biene 72	Goldboy	3	13.292	4,80	638	3,32	441	1079
36. Wille, Henrik, Essen-Herbergen	Apple 13	Durable	4	16.394	3,45	566	3,12	512	1078
37. Lingemann GbR, Lönningen-Bunnen	Mirabell 201	Coloredo-P	2	14.601	4,01	586	3,36	491	1077
38. Lingemann GbR, Lönningen-Bunnen	Debora 192	Giotto	2	15.358	3,86	593	3,12	479	1072
39. Brüning & Sohn GBR, Dinklage-Wulfenau	Apple 34	Rainy	4	14.887	3,92	584	3,27	487	1071
40. Lingemann GbR, Lönningen-Bunnen	Josie 106	Hayden	4	14.946	4,11	615	3,04	455	1070
41. Schulte GbR, Lönningen-Winkum	Engel 86	Malindi	4	14.135	3,89	550	3,66	518	1068
42. Abeln, Hermann-Josef, Lönningen-Wachtum	Lydia 83	Antares	2	13.904	3,79	527	3,88	540	1067
43. Brüning & Sohn GBR, Dinklage-Wulfenau	Ulrike 219	Sallas	4	13.909	4,33	602	3,34	464	1066
44. Brüning & Sohn GBR, Dinklage-Wulfenau	Helene 178	Sallas	3	12.494	5,17	646	3,36	420	1066
45. Wille, Henrik, Essen-Herbergen	Naomy 47	Atwood	4	14.529	4,08	593	3,25	472	1065
46. Wille, Henrik, Essen-Herbergen	Maui 91	Dude	3	14.582	4,03	587	3,26	476	1063
47. Brüning & Sohn GBR, Dinklage-Wulfenau	Brandy 8	Lonar	3	14.227	4,20	597	3,27	465	1062
48. Hilgefort, Werner, Menslage-Hahlen	Luna 296	Mixer	2	13.926	4,24	591	3,37	469	1060
49. Schulte GbR, Lönningen-Winkum	Mid Red 41	Ruacana	6	15.317	3,60	551	3,31	507	1058
50. Brüning & Sohn GBR, Dinklage-Wulfenau	Milla 50	Stylist	4	12.051	5,07	611	3,68	444	1055
51. König-Hollrah GbR, Lönningen-Winkum	Amata 31	Fanatic	2	12.098	5,04	610	3,66	443	1053
52. Lingemann GbR, Lönningen-Bunnen	Redman 70	Jerudo	5	14.252	3,92	559	3,44	490	1049
53. Budke, Erwin, Lönningen-Bunnen	Alba 28	Shaw	2	14.280	4,10	585	3,24	463	1048
54. König-Hollrah GbR, Lönningen-Winkum	Nonne 15	Matre	4	14.504	3,89	564	3,33	483	1047
55. Lingemann GbR, Lönningen-Bunnen	Joan 170	Eljero	2	13.947	3,91	545	3,59	501	1046
56. Wille, Henrik, Essen-Herbergen	Mercy 161	Aladdin	2	13.842	3,97	550	3,58	496	1046
57. Schulte GbR, Lönningen-Winkum	Zicki 72	Bakombre	4	13.211	4,28	566	3,63	480	1046
58. Büter, Christel, Lastrup-Hamstrup	Flotte 43	Toscano	3	12.095	5,07	613	3,58	433	1046
59. König-Hollrah GbR, Lönningen-Winkum	Maja 42	Jakonon	3	13.785	4,08	562	3,50	483	1045
60. Schulte GbR, Lönningen-Winkum	Miriam 53	Bogart	5	13.580	4,22	573	3,46	470	1043
61. Brüning & Sohn GBR, Dinklage-Wulfenau	Hexi 212	Brekem	2	12.654	4,70	595	3,54	448	1043
62. Schulte GbR, Lönningen-Winkum	97	Goldday	3	13.932	3,86	538	3,60	501	1039
63. König-Hollrah GbR, Lönningen-Winkum	Minka 8	Cassano	5	14.587	3,76	549	3,35	489	1038
64. Schulte GbR, Lönningen-Winkum	88	Samson	3	13.920	4,02	560	3,43	478	1038
65. Schulte GbR, Lönningen-Winkum	Malaga 49	Cassano	5	14.841	3,81	566	3,17	471	1037

Die höchsten 305-Tage-Leistungen

Besitzer, Wohnort	Kuhname	Vater	La.	Milch kg	Fett %	Fett kg	Eiw.%	Eiw.kg	F+E kg
66. Brüning & Sohn GBR, Dinklage-Wulfenau	Heidefee 265	Wyman	3	11.417	5,22	596	3,86	441	1037
67. Wille, Henrik, Essen-Herbergen	Kentucky 103	Jonahred	3	13.914	4,10	570	3,35	466	1036
68. Brüning & Sohn GBR, Dinklage-Wulfenau	Heart Beat 261	Goldday	3	14.464	3,80	549	3,36	486	1035
69. Lingemann GbR, Lönigen-Bunnen	Dagma 83	Jerudo	2	11.032	5,43	599	3,95	436	1035
70. Lingemann GbR, Lönigen-Bunnen	Jackie 141	Salve	4	11.850	5,03	596	3,70	438	1034
71. Brüning & Sohn GBR, Dinklage-Wulfenau	Ronalda 102	Dreamboy	6	12.706	4,75	603	3,39	431	1034
72. Rolfes, Gerd, Lönigen-Röpke	Antara 330	Atwood	3	13.163	4,57	602	3,27	431	1033
73. Brüning & Sohn GBR, Dinklage-Wulfenau	Boheme 69	Fanatic	2	12.533	4,80	602	3,44	431	1033
74. Brüning & Sohn GBR, Dinklage-Wulfenau	Halo 288	Smurf	2	13.992	4,12	576	3,26	456	1032
75. Wreesmann-Greuer GbR, Peter, Lastrup-Schnelten	Extase 277	Shotglass	2	13.402	3,93	527	3,75	503	1030
76. Lingemann GbR, Lönigen-Bunnen	Riga 65	Destry	5	13.993	4,00	560	3,36	470	1030
77. Lingemann GbR, Lönigen-Bunnen	Opal 144	Million	3	14.682	3,97	583	3,04	446	1029
78. Brüning & Sohn GBR, Dinklage-Wulfenau	Pitu 106	Goldboy	3	13.091	4,55	596	3,30	432	1028
79. Gr.Macke, Ludger, Essen-Ahausen	Lila 74	Jassim	3	14.969	3,32	497	3,54	530	1027
80. Brüning & Sohn GBR, Dinklage-Wulfenau	Camilla 127	Janosch	5	12.752	4,63	591	3,42	436	1027
81. Brüning & Sohn GBR, Dinklage-Wulfenau	Hanna 65	Giant	2	13.553	4,21	570	3,36	455	1025
82. Schulte GbR, Lönigen-Winkum	95	Atwood	2	13.770	3,97	546	3,46	476	1022
83. Otte-Mennenga GbR, Ulrich u. Frauke, Bakum-Lüsche	Maike 34	Manifold	3	14.581	3,67	535	3,33	486	1021
84. Schulte GbR, Lönigen-Winkum	109	Headliner	2	12.911	4,21	543	3,69	477	1020
85. Schulte GbR, Lönigen-Winkum	Rika 58	Truman	5	14.270	3,95	563	3,20	456	1019
86. Büter, Christel, Lastrup-Hamstrup	Fanni 26	Boateng	4	14.690	3,75	551	3,18	467	1018
87. Lingemann GbR, Lönigen-Bunnen	Constanze 18	Burkino	3	12.563	4,57	574	3,53	444	1018
88. Schwarte, Gerd, Lindern-Liener	Tini 37	Samson	2	13.329	4,31	575	3,32	443	1018
89. Wreesmann-Greuer GbR, Peter, Lastrup-Schnelten	Padua 227	Epic	3	15.240	3,47	529	3,20	488	1017
90. Lingemann GbR, Lönigen-Bunnen	Beathe 58	Janssen	5	13.697	4,08	559	3,34	458	1017
91. Brüning & Sohn GBR, Dinklage-Wulfenau	Pasta 131	Mr.Sam	4	13.795	4,30	593	3,07	423	1016
92. Lingemann GbR, Lönigen-Bunnen	Zaziki 156	Mad Max	3	14.672	3,44	504	3,48	511	1015
93. Schulte GbR, Lönigen-Winkum	129	Sunfish RF	1	12.242	4,35	533	3,94	482	1015
94. Otte-Mennenga GbR, Ulrich u. Frauke, Bakum-Lüsche	Annika 5	MrMinister	3	13.793	4,04	557	3,31	457	1014
95. Hackstedt GbR, Manfred, Herzlake	Leoni 117	Maluda	3	11.707	4,84	567	3,81	446	1013
96. Brüning & Sohn GBR, Dinklage-Wulfenau	Barbie 3	Truman	4	13.221	4,36	576	3,30	436	1012
97. Brüning & Sohn GBR, Dinklage-Wulfenau	Oreo 18	Sallas	3	10.887	5,64	614	3,65	397	1011
98. König-Hollrah GbR, Lönigen-Winkum	Marta 30	Stylist	5	14.674	3,29	483	3,59	527	1010
99. König-Hollrah GbR, Lönigen-Winkum	Helma 10	Mulino	4	14.764	3,58	528	3,26	482	1010
100. Brüning & Sohn GBR, Dinklage-Wulfenau	Vanity 17	Malindi	4	12.342	4,85	599	3,33	411	1010

Die höchsten Färsenlaktationen

Besitzer, Wohnort	Kuhname	Vater	EKA	Milch kg	Fett %	Fett kg	Eiw.%	Eiw.kg	F+E kg
1. Schulte GbR, Lönigen-Winkum	129	Sunfish RF	24	12.242	4,35	533	3,94	482	1015
2. Schumacher, Frank, Dinklage-Wulfenau	Marion	Sacarno	34	11.245	4,86	547	3,82	429	976
3. Rolfes, Gerd, Lönigen-Röpke	Komtess 462	Snake Red	28	12.027	4,17	502	3,75	451	953
4. König-Hollrah GbR, Lönigen-Winkum	Marie 68	Molotov	26	13.297	3,57	475	3,54	471	946
5. König-Hollrah GbR, Lönigen-Winkum	Julchen 83	Electron	25	13.666	3,55	485	3,37	461	946
6. Lingemann GbR, Lönigen-Bunnen	Mila 158	Red Mist	26	12.614	3,92	494	3,54	447	941
7. Rolfes, Gerd, Lönigen-Röpke	Dora 447	Snow RF	27	13.010	3,96	515	3,26	424	939
8. Schumacher, Frank, Dinklage-Wulfenau	Blitz	Bangard	31	13.244	3,68	487	3,40	450	937
9. Abeln, Hermann-Josef, Lönigen-Wachstum	Hermine 47	Fageno	28	11.192	4,56	510	3,73	418	928
10. König-Hollrah GbR, Lönigen-Winkum	Helene 33	Bangard	31	12.580	3,78	476	3,55	447	923
11. Lingemann GbR, Lönigen-Bunnen	Denver 112	Kooper	31	13.122	3,62	475	3,40	446	921
12. Otte-Mennenga GbR, Ulrich u. Frauke, Bakum-Lüsche	Maike	Lavaman	28	10.892	4,65	506	3,81	415	921
13. Müller, Josef, Essen-Calthorn	41	Sansiro	37	12.368	3,88	480	3,56	440	920
14. Abeln, Hermann-Josef, Lönigen-Wachstum	Mimi 9	Sansiro	27	12.354	4,12	509	3,30	408	917
15. König-Hollrah GbR, Lönigen-Winkum	Warina 20	Molotov	26	13.195	3,65	481	3,30	435	916

Die höchsten Färsenlaktationen

Besitzer, Wohnort	Kuhname	Vater	EKA	Milch kg	Fett %	Fett kg	Eiw.%	Eiw.kg	F+E kg
16. Gr.Macke, Ludger, Essen-Ahausen	Pia 10	Tableau	28	11.719	4,11	482	3,68	431	913
17. Brüning & Sohn GBR, Dinklage-Wulfenau	Chenoa 317	Commander	24	11.705	4,50	527	3,29	385	912
18. König-Hollrah GbR, Löningen-Winkum	Hanna 67	Molotov	25	12.402	3,77	467	3,54	439	906
19. Maas, Hans-Jürgen, Löningen-Wachstum	Elma 55	Bokko	33	13.644	3,46	472	3,18	434	906
20. Müller, Josef, Essen-Calhorn	47	Sansiro	36	11.676	4,09	477	3,66	427	904
21. Büter, Christel, Lastrup-Hamstrup	Maite 25	Windhalm	26	11.534	4,47	516	3,34	385	901
22. Gr.Macke, Ludger, Essen-Ahausen	Wiebke 80	Picanto	28	13.934	3,36	468	3,10	432	900
23. Schumacher, Frank, Dinklage-Wulfenau	Mausi	Bangard	29	11.194	4,36	488	3,68	412	900
24. König-Hollrah GbR, Löningen-Winkum	Martina 51	Electron	26	13.642	3,23	441	3,34	456	897
25. Gr.Macke, Ludger, Essen-Ahausen	Bamby 3	Fanatic	30	11.372	4,34	494	3,53	401	895
26. Brüning & Sohn GBR, Dinklage-Wulfenau	Hilda 110	Merandy	24	13.214	3,56	470	3,20	423	893
27. Lingemann GbR, Löningen-Bunnen	Adda 89	Snake Red	22	12.619	3,72	469	3,35	423	892
28. Hilgefert, Werner, Menslage-Hahlen	Gesa 52	Brekem	33	11.942	4,04	483	3,42	409	892
29. Lingemann GbR, Löningen-Bunnen	Zinni 213	Snake Red	22	12.887	3,72	479	3,20	412	891
30. Brüning & Sohn GBR, Dinklage-Wulfenau	Elli 169	Eino	25	12.707	3,83	487	3,14	399	886
31. Otte-Mennenga GbR, Ulrich u. Frauke, Bakum-Lüsche	Nanda	Krusader	29	11.451	4,31	494	3,40	389	883
32. König-Hollrah GbR, Löningen-Winkum	Nena 50	Mulino	26	13.185	3,41	449	3,26	430	879
33. Schulte GbR, Löningen-Winkum	122	Lostau P	30	12.031	3,63	437	3,67	441	878
34. Wille, Henrik, Essen-Herbergen	Naddel 173	Brokaw	31	10.899	4,50	490	3,56	388	878
35. Brüning & Sohn GBR, Dinklage-Wulfenau	Rex 105	Fergus	24	11.201	4,46	500	3,35	375	875
36. Lingemann GbR, Löningen-Bunnen	Maddison 217	Levant	26	13.408	3,29	441	3,23	433	874
37. Lingemann GbR, Löningen-Bunnen	Zenzi 1	Snake Red	26	11.375	4,03	458	3,62	412	870
38. Rolfes, Gerd, Löningen-Röpke	Nicole 444	Snow RF	28	12.200	3,72	454	3,40	415	869
39. Schumacher, Frank, Dinklage-Wulfenau	Goldi	Bradon	36	9.854	4,86	479	3,94	388	867
40. Lingemann GbR, Löningen-Bunnen	Mimo 147	Tableau	24	12.242	3,65	447	3,42	419	866
41. Schumacher, Frank, Dinklage-Wulfenau	Gracie	Dastin	29	11.513	3,92	451	3,60	414	865
42. Otte-Mennenga GbR, Ulrich u. Frauke, Bakum-Lüsche	Nicole	Altalota	26	11.632	4,07	473	3,37	392	865
43. Rolfes, Gerd, Löningen-Röpke	Alegra 464	Drointon	28	11.282	3,94	445	3,67	414	859
44. Wille, Henrik, Essen-Herbergen	Neela 176	Barbwire	36	11.209	4,10	460	3,56	399	859
45. Brüning & Sohn GBR, Dinklage-Wulfenau	Holla 61	Mytime	24	10.671	4,45	475	3,60	384	859
46. Lingemann GbR, Löningen-Bunnen	Otti 148	Merandy	23	13.706	3,17	434	3,09	424	858
47. Schumacher, Frank, Dinklage-Wulfenau	Lutzi	Coloredo-P	33	9.928	4,90	486	3,75	372	858
48. Abeln, Hermann-Josef, Löningen-Wachstum	Lena 31	Magma	31	12.017	3,79	456	3,32	399	855
49. Lingemann GbR, Löningen-Bunnen	Oxxana 3	Force	24	11.933	3,87	462	3,28	391	853
50. Niemann, Bernhard, Löningen-Neuenbrunnen	Anna 114	Force	29	12.032	3,96	477	3,09	372	849
51. Schnieder, Andreas, Lastrup-Hamstrup	Heldin 18	Force	26	11.588	3,92	454	3,40	394	848
52. Büter, Christel, Lastrup-Hamstrup	Fee 36	Benzema	29	11.993	3,79	455	3,28	393	848
53. Otte-Mennenga GbR, Ulrich u. Frauke, Bakum-Lüsche	Anna	Sid	26	11.326	4,19	474	3,30	374	848
54. Brüning & Sohn GBR, Dinklage-Wulfenau	Hangar 149	Lobach	24	10.530	4,42	465	3,62	381	846
55. König-Hollrah GbR, Löningen-Winkum	Nadja 49	Molotov	29	11.932	3,65	436	3,43	409	845

Die höchsten Lebensleistungen

Besitzer, Wohnort	Kuhname	Vater	Abk.	Milch kg	Fett %	Fett kg	Eiw.%	Eiw.kg	F+E kg
1. Gr.Macke, Ludger, Essen-Ahausen	Harmine 68	Ramos	9	145.167	4,11	5971	3,41	4951	10922
2. Rolfes, Gerd, Löningen-Röpke	+ Almrose 50	Lightning	10	133.713	3,80	5085	3,68	4916	10001
3. König-Hollrah GbR, Löningen-Winkum	+ Eliane 88	Dolch	10	129.012	3,76	4853	3,33	4296	9149
4. Brüning & Sohn GBR, Dinklage-Wulfenau	+ Senta 143	Rubens RF	9	123.193	3,52	4332	3,29	4059	8391
5. Schulte GbR, Löningen-Winkum	My Style 100	Manager ET	8	120.956	3,56	4303	3,43	4151	8454
6. König-Hollrah GbR, Löningen-Winkum	Heike 57	Dolch	7	118.532	3,29	3903	3,14	3719	7622
7. König-Hollrah GbR, Löningen-Winkum	Elka 52	Blue	6	113.573	3,17	3605	3,10	3519	7124
8. Lingemann GbR, Löningen-Bunnen	+ Iglu 7	Dolch	9	112.682	3,85	4335	3,36	3791	8126
9. König-Hollrah GbR, Löningen-Winkum	Emmchen 34	Jannsen	8	109.383	3,69	4032	3,22	3525	7557
10. Baalman, Herbert, Lindern-Liener	+ Berna 298	Godan	11	109.139	4,36	4759	3,68	4011	8770

Die höchsten Lebensleistungen

Besitzer, Wohnort	Kuhname	Vater	Abk.	Milch kg	Fett %	Fett kg	Eiw.%	Eiw.kg	F+E kg
11. Brüning & Sohn GBR, Dinklage-Wulfenau	+ Oklahoma 60	Marbach	7	108.499	4,21	4563	3,09	3349	7912
12. Schumacher, Frank, Dinklage-Wulfenau	Bunte	Hektor	9	108.088	3,72	4020	3,28	3542	7562
13. Wille, Henrik, Essen-Herbergen	Lady Gaga 21	Modest	8	107.416	3,66	3932	3,16	3391	7323
14. Hilgefort, Werner, Menslage-Hahlen	Bonny 132	Joyboy	8	107.048	3,90	4178	3,15	3377	7555
15. Schulte GbR, Löningen-Winkum	My-sun 26	Minister	7	105.849	3,43	3629	2,97	3144	6773
16. Schulte GbR, Löningen-Winkum	+ Zensy 24	Gibor	8	105.800	3,15	3337	3,17	3359	6696
17. König-Hollrah GbR, Löningen-Winkum	+ Meise 1	Jannsen	8	105.609	3,76	3970	3,15	3326	7296
18. Müller, Josef, Essen-Calhorn	Vroni 29	Laudan	8	102.419	4,02	4116	3,50	3580	7696
19. Brüning & Sohn GBR, Dinklage-Wulfenau	+ Emmy 55	Stormatic	8	101.908	4,00	4076	3,20	3259	7335
20. Wille, Henrik, Essen-Herbergen	+ Narboneta 187	Bacculum	8	100.884	4,30	4339	3,49	3521	7860
21. Brüning & Sohn GBR, Dinklage-Wulfenau	+ Age 92	Thermik	8	100.411	3,95	3970	3,13	3140	7110
22. Schumacher, Frank, Dinklage-Wulfenau	+ Else	Laurel	9	98.741	4,40	4344	3,59	3545	7889
23. Otte-Mennenga GbR, Ulrich u. Frauke, Bakum-Lüsche	+ Nesa 109	Serono	8	98.130	3,47	3401	3,29	3229	6630
24. Hackstedt GbR, Manfred, Herzlake	Nora 26	Dolch	7	97.039	3,30	3202	3,29	3188	6390
25. Schulte GbR, Löningen-Winkum	Mid Red 41	Ruacana	7	96.141	3,42	3292	3,38	3251	6543
26. Schwarte, Gerd, Lindern-Liener	+ Cerne 12	Tiamo	7	95.616	4,00	3827	3,29	3141	6968
27. Niemann, Bernhard, Löningen-Neuenbrunnen	+ Bianca 804	Marbach	9	95.049	3,49	3319	3,08	2928	6247
28. Rolfes, Gerd, Löningen-Röpke	Natalie 192	Samario	7	94.748	3,55	3362	3,54	3358	6720
29. Gr.Macke, Ludger, Essen-Ahausen	+ Leila 27	Fan	8	94.710	3,74	3539	3,08	2917	6456
30. Lingemann GbR, Löningen-Bunnen	Red white 19	Lawn Boy	7	93.958	3,63	3412	3,22	3027	6439
31. Hegger, Bernhard, Löningen-Elbergen	+ Laube 74	Lee	10	93.922	4,42	4156	3,39	3183	7339
32. Otte-Mennenga GbR, Ulrich u. Frauke, Bakum-Lüsche	+ Anja 94	Baxter 2	4	93.658	3,87	3620	3,31	3101	6721
33. König-Hollrah GbR, Löningen-Winkum	+ Bacara 2	Sottrum	8	93.443	3,89	3639	3,32	3103	6742
34. Hilgefort, Werner, Menslage-Hahlen	Ulla 182	Douglas	6	92.920	3,66	3402	3,45	3208	6610
35. Meyer-Holthaus, Heinz, Essen-Bevern	97		8	92.617	4,04	3745	3,18	2942	6687
36. Niemann, Bernhard, Löningen-Neuenbrunnen	+ Leoni 799	Tacitus	8	92.503	3,34	3088	3,04	2816	5904
37. Schnieder, Andreas, Lastrup-Hamstrup	+ Helena 35	Minister	8	92.244	3,58	3301	3,31	3049	6350

Trächtig oder nicht - Erkennen Sie den Unterschied?

Früh


Untersuchung ab Tag 28 nach der letzten Belegung

Genau

Genauigkeit wie Ultraschall oder Palpation

Einfach

kein Fixieren der Kühe, Probenahme während des Melkens



Trächtigkeitsuntersuchung aus Milch



Tel-Nr. 0491/92809-46

Wir schon!

Die höchsten Herdenleistungen

Besitzer, Wohnort	Alter	Milch kg	Fett %	Fett kg	Eiw.%	Eiw.kg	F+E kg
Gruppe 2,0 - 49,9 Kühe							
1. Eveslage-Rüter, Johannes, Cloppenburg-Bethen	51,3	10.370	4,22	438	3,47	360	798
2. Ameskamp, Johannes, Garrel-Falkenberg	50,9	9.294	4,21	391	3,68	342	733
Gruppe 50,0 - 99,9 Kühe							
1. Hügelmeyer, Heiner, Garrel-Kellerhöhe	56,4	10.988	3,89	428	3,56	392	819
2. Hempe, Franz, Cappeln-Elsten	54,0	11.026	3,93	433	3,45	380	813
3. Willenbring, Franz-Josef, Molbergen-Stalförden	51,6	11.033	3,87	427	3,48	384	811
4. Möller, Rainer, Cloppenburg-Bethen	54,1	10.836	3,91	423	3,47	376	799
5. Bröring, Georg, Cloppenburg-Vahren	53,1	9.844	4,17	410	3,55	349	759
6. Luebbe, Heinrich, Cappeln-Bokel	49,0	10.450	3,71	388	3,51	367	755
7. Vorwerk, Reinhard, Emstek-Drantum	55,4	10.233	3,88	397	3,46	354	751
8. Thole, Stefan, Cloppenburg-Sternbusch	59,6	10.374	3,89	403	3,29	341	744
9. Wienken, Markus, Cloppenburg-Stapelfeld	59,7	10.152	3,98	404	3,34	339	743
10. Frieling, Ludger, Bühren-Palmpohl	52,7	9.599	4,27	410	3,47	333	743
11. Ruhe, Bernhard, Cloppenburg-Bethen	45,8	9.791	3,87	379	3,49	342	721
Gruppe über 100,0 Kühe							
1. Thole, Andreas, Cloppenburg-Ermsteckerfeld	55,2	10.521	4,16	438	3,36	354	792
2. Meyer, Eduard, Garrel-Falkenberg	49,2	9.680	3,91	378	3,50	339	717

www.byoprofin.de





Ihre Vorteile:

- ✓ hohe Eiweißleistung
- ✓ höchste Proteinstabilität
- ✓ finanzieller Mehrertrag
- ✓ höhere Stoffwechselstabilität



35 %
schnelles
Eiweiß



35 % UDP
durch
Byoprofin



Wulfa-Mast GmbH
Mühlenstraße 4 · 49413 Dinklage-Wulfenau
Tel. (04443)898-0 · www.wulfa.de

Die höchsten 305-Tage-Leistungen

Besitzer, Wohnort	Kuhname	Vater	La.	Milch kg	Fett %	Fett kg	Eiw.%	Eiw.kg	F+E kg
1. Meyer, Kurt, Garrel-Falkenberg	Palme 4	Jerudo	4	16.839	3,65	614	3,24	546	1160
2. Thole, Andreas, Cloppenburg-Emstekerfeld	Opti 979	Xmas	3	13.782	4,30	593	3,33	459	1052
3. Thole, Andreas, Cloppenburg-Emstekerfeld	Anita 988	Goldday	2	12.006	4,94	593	3,77	453	1046
4. Hügelmeyer, Heiner, Garrel-Kellerhöhe	41		4	12.410	4,74	588	3,61	448	1036
5. Meyer, Eduard, Garrel-Falkenberg	103	Short Cut	2	14.025	3,76	528	3,57	501	1029
6. Willenbring, Franz-Josef, Molbergen-Stalförden	39	Goldday	2	13.255	4,16	551	3,55	470	1021
7. Vorwerk, Reinhard, Emstek-Drantum	Lotte 37	Snowboard	2	15.535	3,39	527	3,12	485	1012
8. Hügelmeyer, Heiner, Garrel-Kellerhöhe	8	Alexander	3	13.891	3,57	496	3,61	501	997
9. Hempe, Franz, Cappeln-Elsten	Otina 44	Snow Peak	2	12.909	4,45	575	3,26	421	996
10. Thole, Andreas, Cloppenburg-Emstekerfeld	Patrici 863	Cassano	4	11.056	5,07	560	3,89	430	990
11. Thole, Andreas, Cloppenburg-Emstekerfeld	Olande 927	Mulino	3	15.286	3,42	523	3,05	466	989
12. Wienken, Markus, Cloppenburg-Stapelfeld	340		4	13.255	4,26	565	3,15	418	983
13. Ameskamp, Johannes, Garrel-Falkenberg	California 77	Force	2	13.357	3,83	511	3,49	466	977

Die höchsten Färsenlaktationen

Besitzer, Wohnort	Kuhname	Vater	EKA	Milch kg	Fett %	Fett kg	Eiw.%	Eiw.kg	F+E kg
1. Ameskamp, Johannes, Garrel-Falkenberg	Poesie 19	Bangard	32	11.941	4,45	531	3,56	425	956
2. Thole, Andreas, Cloppenburg-Emstekerfeld	Maiglocke 92	Big Point	33	11.586	4,13	479	3,65	423	902
3. Willenbring, Franz-Josef, Molbergen-Stalförden	46	Goldday	27	13.387	3,36	450	3,26	437	887
4. Willenbring, Franz-Josef, Molbergen-Stalförden	57	Goldday	28	11.997	3,62	434	3,73	448	882
5. Thole, Andreas, Cloppenburg-Emstekerfeld	Moni 80	Banesto	29	10.724	4,55	488	3,60	386	874
6. Vorwerk Jun., Gottfried, Cloppenburg-Bethen	Adante 105	Colorado-P	27	12.652	3,53	447	3,36	425	872
7. Thole, Andreas, Cloppenburg-Emstekerfeld	Sigliinde 114	Dozz	28	11.247	4,40	495	3,34	376	871
8. Thole, Andreas, Cloppenburg-Emstekerfeld	Petra 110	Antimon	36	10.889	4,69	511	3,24	353	864
9. Thole, Andreas, Cloppenburg-Emstekerfeld	Josefine 118	Snake Red	28	11.683	4,13	482	3,25	380	862
10. Willenbring, Franz-Josef, Molbergen-Stalförden	61	Krusader	25	12.535	3,42	429	3,44	431	860
11. Thole, Andreas, Cloppenburg-Emstekerfeld	Dorothe 85	Bangard	26	11.417	4,12	470	3,40	388	858
12. Thole, Andreas, Cloppenburg-Emstekerfeld	Sefa 116	Goldday	31	12.204	3,74	456	3,28	400	856
13. Hügelmeyer, Heiner, Garrel-Kellerhöhe	Hätke 26	Suez	26	11.734	3,84	451	3,43	402	853
14. Luebbe, Heinrich, Cappeln-Bokel	20	Colorado-P	29	12.307	3,66	450	3,26	401	851
15. Willenbring, Franz-Josef, Molbergen-Stalförden	47	Goldday	28	13.621	3,08	419	3,16	431	850
16. Hügelmeyer, Heiner, Garrel-Kellerhöhe	16	Force	30	11.322	3,81	431	3,66	414	845

Die höchsten Lebensleistungen

Besitzer, Wohnort	Kuhname	Vater	Abk.	Milch kg	Fett %	Fett kg	Eiw.%	Eiw.kg	F+E kg
1. Thole, Stefan, Cloppenburg-Sternbusch	Julie 6	Champion	10	113.820	3,48	3958	2,74	3120	7078
2. Möller, Rainer, Cloppenburg-Bethen	More 29	Joyboy	7	108.226	3,68	3984	3,18	3439	7423
3. Vorwerk Jun., Gottfried, Cloppenburg-Bethen	Elfa 30	Bravisi	8	88.976	3,24	2882	3,02	2686	5568
4. Hügelmeyer, Heiner, Garrel-Kellerhöhe	60		6	86.521	3,56	3084	3,44	2975	6059
5. Schene, Josef, Cloppenburg-Bethen	+ Jana 30	Cecon	7	80.978	3,53	2861	3,21	2598	5459
6. Wigbers, Bernhard, Cloppenburg-Bethen	Whisky 9	Caribic	7	80.814	4,53	3662	3,64	2942	6604

Die höchsten Herdenleistungen

Besitzer, Wohnort	Alter	Milch kg	Fett %	Fett kg	Eiw.%	Eiw.kg	F+E kg
Gruppe 2,0 - 49,9 Kühe							
1. Tellmann, Werner, Peheim-Bischofsbrück	63,8	13.572	3,47	471	3,23	439	909
2. Plaggenborg, Gerd, Friesoythe-Heetberg	55,6	11.050	4,22	467	3,52	389	856
3. Koopmann, Hubert, Friesoythe-Markhausen	47,9	10.672	4,16	444	3,58	383	826
4. Sprock, Franz-Josef, Friesoythe-Altenoythe	50,3	9.838	4,09	402	3,53	347	749
5. Willenborg jun., Helmut, Bösel-Hülsberg	58,0	8.636	4,29	370	3,52	304	674
Gruppe 50,0 - 99,9 Kühe							
1. Rolfes, Mechthild, Friesoythe-Schwaneburg	55,5	11.417	4,05	462	3,44	392	855
2. Meyer, Franz, Friesoythe-Pehmertange	63,0	10.808	3,98	430	3,44	372	802
3. Emken GbR, Theo u. Briggitte, Friesoythe-Mehrenkamp	58,2	10.723	3,97	426	3,38	362	788
4. Bischoff, Antonius, Friesoythe-Altenoythe	62,5	9.867	3,99	393	3,38	333	726
5. Timmermann, Martin, Friesoythe-Altenoythe	52,3	9.844	3,85	379	3,49	344	722
6. Mödden, Claudia, Garrel	56,5	9.399	4,05	381	3,53	332	712
7. Kruse, Thorsten, Friesoythe-Ikenbrügge	62,1	9.373	4,03	378	3,54	332	710
8. Sandmann, Stephan, Bösel-Hülsberg	54,5	9.421	3,98	375	3,39	319	694
9. Kösters, Stephan, Friesoythe	50,3	9.053	4,11	372	3,44	311	684
Gruppe 100,0 - 149,9 Kühe							
1. Hatke GbR, Josef & Bernd, Bösel	61,1	11.230	4,18	469	3,46	389	858
2. Ortman GbR, Alexander u. Gerold, Barßel-Loher Westmark	59,5	9.684	4,00	387	3,41	330	717
3. Griesoph, Julian, Friesoythe-Schwaneburg	56,0	8.990	4,12	370	3,67	330	700
4. Rohlfer, Josef, Bösel-Glassdorf	56,9	9.006	3,77	340	3,51	316	656
Gruppe über 150,0 Kühe							
1. Freke, Silke, Bösel-Overlahe	51,9	10.250	3,94	404	3,42	351	755
2. Taphorn, Frank, Bösel-Hülsberg	54,8	8.919	4,18	373	3,50	312	685

Die höchsten 305-Tage-Leistungen

Besitzer, Wohnort	Kuhname	Vater	La.	Milch kg	Fett %	Fett kg	Eiw.%	Eiw.kg	F+E kg
1. Hatke GbR, Josef & Bernd, Bösel	Idee 25	Bogart	5	15.842	4,80	760	3,41	541	1301
2. Hatke GbR, Josef & Bernd, Bösel	Hillary 45	Jordan	4	14.067	5,12	720	3,75	528	1248
3. Hatke GbR, Josef & Bernd, Bösel	50	Windbrook	3	13.769	5,19	715	3,80	523	1238
4. Hatke GbR, Josef & Bernd, Bösel	128	Jordan	4	17.470	3,61	631	3,17	554	1185
5. Hatke GbR, Josef & Bernd, Bösel	Kaira 137	Absolut	4	14.146	4,81	680	3,39	480	1160
6. Hatke GbR, Josef & Bernd, Bösel	53	Dude	3	16.676	3,52	587	3,35	559	1146
7. Hatke GbR, Josef & Bernd, Bösel	Shower 17	Fever	3	14.481	4,33	627	3,58	519	1146
8. Hatke GbR, Josef & Bernd, Bösel	Aruna 132	Windbrook	2	13.695	4,71	645	3,64	499	1144
9. Tellmann, Werner, Peheim-Bischofsbrück	205	Stanleycup	2	15.897	4,03	640	3,16	503	1143
10. Hatke GbR, Josef & Bernd, Bösel	Antje 99	Attic	3	14.358	4,58	657	3,31	475	1132
11. Tellmann, Werner, Peheim-Bischofsbrück	213	Album	2	17.940	3,07	550	3,22	578	1128
12. Hatke GbR, Josef & Bernd, Bösel	Liesa 52	Goldwin	6	14.697	4,45	654	3,16	465	1119
13. Tellmann, Werner, Peheim-Bischofsbrück	Lucy 187	Sid	5	15.274	4,22	645	3,01	460	1105
14. Hatke GbR, Josef & Bernd, Bösel	6	Jordan	4	15.670	3,77	591	3,25	509	1100
15. Hatke GbR, Josef & Bernd, Bösel	Doro 101	Supersire	2	13.356	4,53	605	3,64	486	1091
16. Tellmann, Werner, Peheim-Bischofsbrück	Ursi 194	Fever	4	16.900	3,41	577	3,02	511	1088
17. Tellmann, Werner, Peheim-Bischofsbrück	211	Balotelli	2	15.991	3,50	559	3,20	511	1070
18. Freke, Silke, Bösel-Overlahe	192	Supersire	3	15.303	3,71	567	3,27	501	1068
19. Hatke GbR, Josef & Bernd, Bösel	116	Spirit	3	15.848	3,57	565	3,15	499	1064
20. Freke, Silke, Bösel-Overlahe	Silja 26	Fanatic	2	12.786	4,72	604	3,60	460	1064

Die höchsten 305-Tage-Leistungen

Besitzer, Wohnort	Kuhname	Vater	La.	Milch kg	Fett %	Fett kg	Eiw.%	Eiw.kg	F+E kg
21. Hatke GbR, Josef & Bernd, Bösel	83	Laurin	3	13.632	4,54	619	3,26	445	1064
22. Tellmann, Werner, Peheim-Bischofsbrück	Rachel 190	Xacobeo	3	15.651	3,75	587	3,04	476	1063
23. Hatke GbR, Josef & Bernd, Bösel	16	Bolivia	4	13.815	4,44	613	3,26	450	1063
24. Griesoph, Julian, Friesoythe-Schwaneburg	Tia 74	Bokito	2	16.678	3,27	546	3,08	514	1060
25. Hatke GbR, Josef & Bernd, Bösel	41	Admiral	3	16.170	3,37	545	3,16	511	1056
26. Rolfes, Mechthild, Friesoythe-Schwaneburg	Pia 337	Jeeves	5	12.054	4,84	584	3,91	471	1055
27. Hatke GbR, Josef & Bernd, Bösel	Anne 148	Radius	8	12.061	5,58	673	3,15	380	1053
28. Hatke GbR, Josef & Bernd, Bösel	34	Fever	4	13.331	4,53	604	3,35	447	1051
29. Hatke GbR, Josef & Bernd, Bösel	71	Windbrook	3	12.056	4,96	598	3,72	449	1047
30. Hatke GbR, Josef & Bernd, Bösel	Karmelita 20	Reiner	6	13.616	4,49	612	3,19	435	1047
31. Rolfes, Mechthild, Friesoythe-Schwaneburg	Harmonie 693	Super	4	15.279	3,47	530	3,37	515	1045
32. Hatke GbR, Josef & Bernd, Bösel	Lore 26	Garley	6	14.558	3,87	564	3,29	479	1043
33. Hatke GbR, Josef & Bernd, Bösel	82	Sid	4	15.008	3,76	565	3,17	476	1041
34. Freke, Silke, Bösel-Overlahe	Karina 127	Goldday	3	13.915	3,95	550	3,50	487	1037
35. Freke, Silke, Bösel-Overlahe	Mercede 158	Matulla	4	16.579	3,24	537	2,98	494	1031
36. Hatke GbR, Josef & Bernd, Bösel	Malora 76	Knowledge	5	14.106	3,85	543	3,46	488	1031
37. Freke, Silke, Bösel-Overlahe	Liane 38	Jakonan	3	13.284	4,19	557	3,56	473	1030
38. Hatke GbR, Josef & Bernd, Bösel	118	Spirte	4	12.407	4,83	599	3,47	431	1030
39. Griesoph, Julian, Friesoythe-Schwaneburg	20	Cassano	4	12.569	4,42	555	3,76	472	1027
40. Hatke GbR, Josef & Bernd, Bösel	123	Glamour	3	14.995	3,66	549	3,18	477	1026
41. Hatke GbR, Josef & Bernd, Bösel	89	Larson	3	13.875	3,99	553	3,39	470	1023
42. Rolfes, Mechthild, Friesoythe-Schwaneburg	Julchen 951	Doberman	2	11.828	4,95	585	3,68	435	1020
43. Hatke GbR, Josef & Bernd, Bösel	Barbara 19	Knowledge	5	12.360	4,64	574	3,58	442	1016
44. Tellmann, Werner, Peheim-Bischofsbrück	198	Admiral	3	13.678	3,97	543	3,43	469	1012

Die höchsten Färsenlaktationen

Besitzer, Wohnort	Kuhname	Vater	EKA	Milch kg	Fett %	Fett kg	Eiw.%	Eiw.kg	F+E kg
1. Tellmann, Werner, Peheim-Bischofsbrück	214	Biarritz	35	14.537	3,54	515	3,07	446	961
2. Tellmann, Werner, Peheim-Bischofsbrück	217	Album	27	13.094	3,71	486	3,38	442	928
3. Tellmann, Werner, Peheim-Bischofsbrück	224	Force	28	14.628	2,86	419	3,36	492	911
4. Freke, Silke, Bösel-Overlahe	Kamille 31	Bangard	26	13.039	3,73	486	3,14	410	896
5. Tellmann, Werner, Peheim-Bischofsbrück	221	Avalanche	27	14.787	2,85	421	3,06	453	874
6. Bischoff, Antonius, Friesoythe-Altenoythe	Lulu 141	Avalanche	33	12.367	3,79	469	3,26	403	872
7. Tellmann, Werner, Peheim-Bischofsbrück	219	Album	30	14.137	2,80	396	3,35	473	869
8. Plaggenborg, Gerd, Friesoythe-Heetberg	Wenka 44	Babak	38	10.725	4,48	480	3,52	377	857
9. Koopmann, Hubert, Friesoythe-Markhausen	Gunilla 356	Babak	24	10.483	4,57	479	3,52	369	848
10. Kösters, Stephan, Friesoythe	33	Giotto	25	14.246	2,89	411	3,03	431	842
11. Meyer, Franz, Friesoythe-Pehmertange	MAR Belami	Chipper	31	10.809	4,08	441	3,56	385	826
12. Taphorn, Frank, Bösel-Hülsberg	88	Merandy	25	10.563	4,35	460	3,44	363	823
13. Meyer, Franz, Friesoythe-Pehmertange	Beatrix	Missouri	24	11.840	3,50	414	3,44	407	821
14. Plaggenborg, Gerd, Friesoythe-Heetberg	Momo 34	Fanatic	28	9.615	4,94	475	3,60	346	821
15. Tellmann, Werner, Peheim-Bischofsbrück	223	Fever	28	11.374	3,83	436	3,37	383	819
16. Mödden, Claudia, Garrel	630	Force	28	11.356	3,87	439	3,28	373	812

Die höchsten Lebensleistungen

Besitzer, Wohnort	Kuhname	Vater	Abk.	Milch kg	Fett %	Fett kg	Eiw.%	Eiw.kg	F+E kg
1. Meyer, Franz, Friesoythe-Pehmertange	Zira	Lee	10	139.545	4,53	6328	3,51	4898	11226
2. Meyer, Franz, Friesoythe-Pehmertange	Zabula	Outside	9	127.410	4,36	5561	3,29	4197	9758
3. Tellmann, Werner, Peheim-Bischofsbrück	Gunilla 140	Jefferson	8	122.675	4,06	4978	3,29	4031	9009
4. Emken GbR, Theo u.Brigitte, Friesoythe-Mehrenkamp	Flora 42	Ramos	11	118.969	4,22	5018	3,40	4048	9066
5. Tellmann, Werner, Peheim-Bischofsbrück	Holly 148	Jefferson	9	113.539	3,16	3593	3,13	3557	7150
6. Meyer, Franz, Friesoythe-Pehmertange	+ Europa	Laudan	9	111.164	4,12	4579	3,30	3670	8249
7. Hatke GbR, Josef & Bernd, Bösel	+ Imera 14	Goldwin	7	110.324	4,79	5283	3,55	3913	9196
8. Hatke GbR, Josef & Bernd, Bösel	Anne 148	Radius	8	108.871	4,80	5224	3,41	3714	8938
9. Hatke GbR, Josef & Bernd, Bösel	Okapi 81	Jango	7	106.633	3,55	3790	3,24	3458	7248
10. Tellmann, Werner, Peheim-Bischofsbrück	Ivana 162	Minister	7	104.305	4,25	4431	3,25	3394	7825
11. Hatke GbR, Josef & Bernd, Bösel	Karmen 13	Gibson	7	103.053	4,29	4426	3,56	3671	8097
12. Kösters, Stephan, Friesoythe	+ Tima 26	Sketch	8	103.048	4,15	4274	3,25	3353	7627
13. Ortmann GbR, Alexander u.Gerold, Barßel-Loher Westmark	+ Malta 40	Corleone	10	102.304	4,08	4172	3,24	3317	7489
14. Hatke GbR, Josef & Bernd, Bösel	Helene 143	Tribute2	6	102.271	3,73	3811	3,38	3459	7270
15. Meyer, Franz, Friesoythe-Pehmertange	+ Zirte	Titanic	8	100.405	4,19	4204	3,54	3551	7755
16. Meyer, Franz, Friesoythe-Pehmertange	Extase	Shottle	8	98.988	4,53	4483	3,43	3399	7882
17. Bischoff, Antonius, Friesoythe-Altenoythe	Talli 209	Monal	7	98.068	3,69	3618	3,23	3163	6781
18. Ortmann GbR, Alexander u.Gerold, Barßel-Loher Westmark	Lna 80	Cecon	9	96.767	3,59	3471	3,22	3119	6590
19. Hatke GbR, Josef & Bernd, Bösel	+ Liesa 52	Goldwin	6	96.226	4,59	4412	3,29	3168	7580
20. Hatke GbR, Josef & Bernd, Bösel	+ Mischa 63	Douglas	8	96.181	3,56	3426	3,20	3081	6507
21. Freke, Silke, Bösel-Overlahe	+ Distanze 70	Jannsen	8	95.521	4,29	4096	3,45	3296	7392
22. Hatke GbR, Josef & Bernd, Bösel	Aura 121	Spirte	7	94.372	4,30	4059	3,40	3205	7264
23. Meyer, Franz, Friesoythe-Pehmertange	Olivia	Drake II	9	94.316	3,78	3563	3,35	3163	6726
24. Hatke GbR, Josef & Bernd, Bösel	Ronja 94	Leeb	8	92.920	4,16	3870	3,48	3234	7104

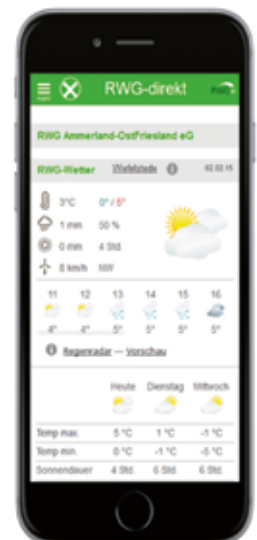


Unser Tipp!
Futter bestellen schnell und unkompliziert mit unserer App!
So können Sie Tag und Nacht Ihre Bestellungen aufgeben!



Kostenlos im App-Store unter dem Titel : RWG-direkt
 Weitere Infos unter www.rwg-ammerland-ostfriesland.de

Unser Team Futter-direkt erreichen Sie unter Tel. 04957-927810 oder per Email: Futter-direkt@rwg-ammerland-ostfriesland.de



Die höchsten Herdenleistungen

Besitzer, Wohnort	Alter	Milch kg	Fett %	Fett kg	Eiw.%	Eiw.kg	F+E kg
Gruppe 2,0 - 49,9 Kühe							
1. Janssen, Günter, Saterland-Ramsloh	58,9	9.772	4,30	420	3,41	333	753
2. Frerichs, Herb., Barßel-Lohe	52,8	9.166	4,10	375	3,49	319	695
3. Schröder, Rainer, Barßel-Elisabethfehn	54,3	9.407	3,82	359	3,42	322	681
Gruppe 50,0 - 99,9 Kühe							
1. Harms, Georg, Saterland-Bollingen	48,7	11.235	3,91	440	3,50	393	833
2. Güntner, Konstantin, Barßel-Harkebrügge	48,2	11.197	3,63	406	3,28	367	774
3. Ritterhoff, Franz, Barßel-Harkebrügge	55,7	10.668	3,71	396	3,44	367	762
4. Reens, Stefanus, Saterland-Ramsloh	60,0	9.637	4,18	403	3,67	354	757
5. Bartjen GbR, Saterland-Bokelesch	60,6	10.286	3,88	399	3,33	342	742
6. Geesen, Tobias, Saterland-Bollingen	61,9	10.324	3,82	395	3,34	345	740
7. Fortwengel, Anton, Saterland-Sedelsberg	58,0	9.280	4,32	401	3,63	337	737
8. Lüken, Ludger, Barßel-Harkebrügge	64,5	10.057	3,92	395	3,36	338	733
9. Waden, André, Saterland-Wittensand	54,8	9.938	4,05	403	3,32	330	733
10. Schulte, Stefan, Saterland-Bollingen	48,5	9.286	3,91	363	3,38	314	677
11. Rauert, Markus, Saterland-Ramsloh Ost	57,0	8.680	4,17	362	3,61	313	675
12. Fugel GbR, Saterland-Bollingen	60,5	9.233	3,82	353	3,40	314	667
Gruppe 100,0 - 149,9 Kühe							
1. Lueken Feldmann, Ernst, Barßel-Harkebrügge	52,1	12.170	3,60	438	3,45	420	858
2. Nagel, Jens, Saterland-Ramsloh	59,1	10.204	3,90	398	3,44	351	749
3. Fugel, Hermann, Saterland-Ramsloh	62,2	10.168	4,05	412	3,30	336	748
4. Pieper GbR, Hermann, Barßel-Roggenberg	64,9	9.739	4,15	404	3,48	339	743
5. Schmiemann, Doris, Barßel-Lohe	59,2	9.644	4,03	388	3,54	341	730
Gruppe über 150,0 Kühe							
1. Lucassen, Michael, Barßel-Elisabethfehn	54,5	10.988	3,90	429	3,49	383	812
2. Kramer, Gerhard, Saterland-Ramsloh	60,5	10.113	3,98	402	3,44	348	750
3. Baumann GbR, Hans u. Brigitte, Barßel	61,6	9.749	4,06	396	3,53	344	740

Die höchsten 305-Tage-Leistungen

Besitzer, Wohnort	Kuhname	Vater	La.	Milch kg	Fett %	Fett kg	Eiw.%	Eiw.kg	F+E kg
1. Lucassen, Michael, Barßel-Elisabethfehn	Minna 111	Truman	4	16.274	4,10	668	3,21	522	1190
2. Lucassen, Michael, Barßel-Elisabethfehn	Almrose 107	Selayo	4	14.913	4,33	646	3,45	515	1161
3. Lucassen, Michael, Barßel-Elisabethfehn	Biscaya 73	Mammut	2	15.249	3,45	526	3,72	568	1094
4. Harms, Georg, Saterland-Bollingen	Henne 217	Sallas	4	13.985	3,93	550	3,68	515	1065
5. Lucassen, Michael, Barßel-Elisabethfehn	Bea 2	Xaver	2	14.364	3,98	572	3,40	489	1061
6. Lucassen, Michael, Barßel-Elisabethfehn	Goldfisch 16	Beamer	2	13.046	4,27	557	3,86	503	1060
7. Ritterhoff, Franz, Barßel-Harkebrügge	Andre 124	Stylist	2	12.334	4,72	582	3,79	467	1049
8. Lueken Feldmann, Ernst, Barßel-Harkebrügge	Schola 6	Hybrid	3	15.685	3,23	507	3,43	538	1045
9. Kramer, Gerhard, Saterland-Ramsloh	Jena 26	Gabino	3	13.798	4,00	552	3,54	488	1040
10. Lucassen, Michael, Barßel-Elisabethfehn	Annerose 115	Boateng	4	14.281	3,82	546	3,38	483	1029
11. Baumann GbR, Hans u. Brigitte, Barßel	Josy 116	Cecon	5	16.153	3,35	541	3,01	487	1028
12. Gerdes, Gerhard, Saterland-Ramsloh West	Daisy 84	Jefferson	4	13.016	4,58	596	3,29	428	1024
13. Lueken Feldmann, Ernst, Barßel-Harkebrügge	22	Sallas	3	13.997	3,86	540	3,44	481	1021
14. Ritterhoff, Franz, Barßel-Harkebrügge	Hilda 93	Goldday	3	13.316	4,01	534	3,63	483	1017
15. Harms, Georg, Saterland-Bollingen	Reila 306	Goldboy	3	12.256	4,70	576	3,59	440	1016

Die höchsten 305-Tage-Leistungen

Besitzer, Wohnort	Kuhname	Vater	La.	Milch kg	Fett %	Fett kg	Eiw.%	Eiw.kg	F+E kg
16. Lueken Feldmann, Ernst, Barßel-Harkebrügge	Villi 106	Mavid	2	14.097	3,81	537	3,38	477	1014
17. Harms, Georg, Saterland-Bollingen	Lani 336	Gracious	3	12.976	4,22	548	3,53	458	1006
18. Bartjen GbR, Saterland-Bokelesch	Nikita 2	Stylist	5	13.647	3,92	535	3,43	468	1003
19. Lucassen, Michael, Barßel-Elisabethfehn	Bella 79	Laudan	4	13.923	3,93	547	3,27	455	1002
20. Lucassen, Michael, Barßel-Elisabethfehn	Ballfee 103	Stylist	4	13.828	3,49	483	3,75	518	1001
21. Pieper GbR, Hermann, Barßel-Roggenberg	Jana 481	Jakonon	2	11.418	5,20	594	3,56	407	1001
22. Lucassen, Michael, Barßel-Elisabethfehn	Binella 131	Goldday	2	11.488	4,57	525	4,13	475	1000
23. Lucassen, Michael, Barßel-Elisabethfehn	Annabell 76	Balotelli	2	15.806	3,16	499	3,16	499	998
24. Ritterhoff, Franz, Barßel-Harkebrügge	Hilde 12	Stylist	5	14.488	3,35	485	3,51	509	994
25. Lueken Feldmann, Ernst, Barßel-Harkebrügge	Sena 124	Goldday	2	13.895	3,66	508	3,50	486	994
26. Lucassen, Michael, Barßel-Elisabethfehn	Banane 92	Xantana	3	13.038	4,14	540	3,47	453	993

Die höchsten Färsenlaktationen

Besitzer, Wohnort	Kuhname	Vater	EKA	Milch kg	Fett %	Fett kg	Eiw.%	Eiw.kg	F+E kg
1. Bartjen GbR, Saterland-Bokelesch	Lina 68	Balotelli	33	12.165	4,25	517	3,37	410	927
2. Lucassen, Michael, Barßel-Elisabethfehn	Merida 78	Elody	25	13.828	3,20	443	3,32	459	902
3. Lueken Feldmann, Ernst, Barßel-Harkebrügge	Maike 144	Bangard	26	12.771	3,66	467	3,31	423	890
4. Harms, Georg, Saterland-Bollingen	Wandi 208	Fanatic	25	11.180	4,40	492	3,54	396	888
5. Lueken Feldmann, Ernst, Barßel-Harkebrügge	185	Suez	26	13.061	3,31	432	3,41	446	878
6. Lueken Feldmann, Ernst, Barßel-Harkebrügge	146	Bangard	26	11.509	4,27	492	3,35	386	878
7. Lueken Feldmann, Ernst, Barßel-Harkebrügge	Dolde 149	Bangard	26	13.047	3,57	466	3,13	409	875
8. Lucassen, Michael, Barßel-Elisabethfehn	Almlady 162	Force	28	12.191	3,53	430	3,63	442	872
9. Dolberg, Jürgen, Friesoythe-Schwaneburgermoor	Larda 744	Bangard	30	12.513	3,40	425	3,44	430	855
10. Lueken Feldmann, Ernst, Barßel-Harkebrügge	Levi 173	Casual	25	12.346	3,61	446	3,30	408	854
11. Lucassen, Michael, Barßel-Elisabethfehn	Blizzard 120	Grizzly	27	12.210	3,57	436	3,31	404	840
12. Lucassen, Michael, Barßel-Elisabethfehn	Bellvue 95	Giant	27	10.955	3,87	424	3,72	407	831
13. Harms, Georg, Saterland-Bollingen	Jetta 184	Bangard	25	11.822	3,83	453	3,20	378	831
14. Schmiemann, Doris, Barßel-Lohe	22	Banesto	30	9.679	4,68	453	3,91	378	831
15. Harms, Georg, Saterland-Bollingen	Esra 210	Goldday	24	11.046	4,09	452	3,37	372	824
16. Ritterhoff, Franz, Barßel-Harkebrügge	Aida 154	Dastin	27	11.358	3,80	432	3,42	388	820
17. Lucassen, Michael, Barßel-Elisabethfehn	Bergamo 15	McCoy	23	12.242	3,53	432	3,11	381	813
18. Lueken Feldmann, Ernst, Barßel-Harkebrügge	Eva 178	Grizzly	27	10.858	3,67	398	3,81	414	812
19. Kramer, Gerhard, Saterland-Ramsloh	Jamira 121	Everest	29	11.142	4,01	447	3,28	365	812

Die höchsten Lebensleistungen

Besitzer, Wohnort	Kuhname	Vater	Abk.	Milch kg	Fett %	Fett kg	Eiw.%	Eiw.kg	F+E kg
1. Fugel, Hermann, Saterland-Ramsloh	+ Erika 47	Morello	10	126.295	3,56	4500	3,13	3956	8456
2. Kramer, Gerhard, Saterland-Ramsloh	Carola 25	Dollart	11	125.928	4,35	5472	3,68	4634	10106
3. Geesen, Tobias, Saterland-Bollingen	Lara 321	Bond	10	123.496	3,49	4304	3,20	3954	8258
4. Kramer, Gerhard, Saterland-Ramsloh	+ Beatrix 65	Ford II	9	114.006	3,75	4276	3,37	3843	8119
5. Geesen, Tobias, Saterland-Bollingen	Rona 302	Laudan	12	111.759	3,41	3816	3,26	3648	7464
6. Kramer, Gerhard, Saterland-Ramsloh	Gertrud 60	Lenker	11	106.509	4,19	4459	3,27	3488	7947
7. Lucassen, Michael, Barßel-Elisabethfehn	+ Ballade 33	Jefferson	8	106.183	3,85	4089	3,56	3784	7873
8. Pieper GbR, Hermann, Barßel-Roggenberg	Jona 168	Strunz	11	105.894	4,12	4363	3,25	3446	7809
9. Baumann GbR, Hans u. Brigitte, Barßel	Pumel 43	Wiretto	10	104.260	3,96	4132	3,39	3536	7668
10. Schmiemann, Doris, Barßel-Lohe	Ilse 47	Morello	7	103.813	3,93	4080	3,21	3328	7408
11. Kramer, Gerhard, Saterland-Ramsloh	Anni 22	Emil II	8	102.703	3,76	3865	3,29	3378	7243
12. Pieper GbR, Hermann, Barßel-Roggenberg	Puck 203	Strunz	9	102.251	3,95	4038	3,27	3346	7384
13. Pieper GbR, Hermann, Barßel-Roggenberg	Roselinda 244	Johnsbury	8	101.955	3,47	3534	3,12	3182	6716
14. Harms, Georg, Saterland-Bollingen	+ Landine 460	Jarox	7	96.967	3,98	3864	3,42	3316	7180
15. Lucassen, Michael, Barßel-Elisabethfehn	+ Almfee 21	Ramos	7	94.831	4,10	3891	3,48	3299	7190
16. Pieper GbR, Hermann, Barßel-Roggenberg	Sirah 219	Radius	9	94.613	3,83	3620	3,24	3066	6686
17. Nagel, Jens, Saterland-Ramsloh	Struppi 113	Joker ET	7	93.317	3,37	3143	3,24	3020	6163
18. Nagel, Jens, Saterland-Ramsloh	+ Friedo 48	Manager ET	8	91.852	4,20	3860	3,60	3310	7170

Die höchsten Herdenleistungen

Besitzer, Wohnort	Alter	Milch kg	Fett %	Fett kg	Eiw.%	Eiw.kg	F+E kg
Gruppe 2,0 - 99,9 Kühe							
1. Seybering, Gerhard, Emsbüren-Elbergen	65,1	11.621	4,06	472	3,46	402	874
2. Upschulte GbR, Emsbüren-Elbergen	54,2	11.284	3,69	416	3,56	402	818
3. Johanning, Thomas, Emsbüren-Elbergen	57,1	10.574	4,13	437	3,49	369	806
4. Schnellling GbR, Emsbüren-Bernte	51,3	10.567	4,07	430	3,53	373	803
5. Diekamp GbR, Salzbergen	59,7	10.425	4,12	429	3,51	366	795
6. Krieger, Heinrich, Emsbüren-Leschede	50,1	10.589	4,01	425	3,49	370	795
Gruppe über 100,0 Kühe							
1. Brinker, Franz, Salzbergen-Hummeldorf	58,9	10.766	3,75	404	3,32	358	762
2. Büttel, Markus, Salzbergen-Bexten	50,1	10.135	3,72	377	3,53	358	735
3. Mönch-Tegeder GbR, Emsbüren-Mehringen	52,4	10.018	3,85	386	3,46	347	733

Die höchsten 305-Tage-Leistungen

Besitzer, Wohnort	Kuhname	Vater	La.	Milch kg	Fett %	Fett kg	Eiw.%	Eiw.kg	F+E kg
1. Upschulte GbR, Emsbüren-Elbergen	Kira 60	Xmas	3	13.801	4,08	563	3,75	517	1080
2. Upschulte GbR, Emsbüren-Elbergen	Zandra 10	Gentleman	2	13.174	4,36	575	3,69	486	1061
3. Seybering, Gerhard, Emsbüren-Elbergen	Haken 66	Log-In	3	15.184	3,54	537	3,44	523	1060
4. Seybering, Gerhard, Emsbüren-Elbergen	Canu 33	Xacobeo	5	13.840	3,99	552	3,62	501	1053
5. Schnellling GbR, Emsbüren-Bernte	65	Log-In	2	14.902	3,69	550	3,31	493	1043
6. Schnellling GbR, Emsbüren-Bernte	Desire 42	Sharan	2	13.503	4,38	591	3,34	451	1042
7. Johanning, Thomas, Emsbüren-Elbergen	Leonie 60	Jarint	5	12.960	4,50	583	3,40	440	1023
8. Johanning, Thomas, Emsbüren-Elbergen	Belina 36	Guarini	3	13.081	4,35	569	3,46	452	1021
9. Upschulte GbR, Emsbüren-Elbergen	Milka 96	Emidio	1	13.496	3,62	489	3,91	528	1017
10. Johanning, Thomas, Emsbüren-Elbergen	Pazula 75	Corporal	4	13.972	4,06	567	3,18	445	1012
11. Krieger, Heinrich, Emsbüren-Leschede	65	Aside	3	12.989	4,50	584	3,30	428	1012

Die höchsten Färsenlaktationen

Besitzer, Wohnort	Kuhname	Vater	EKA	Milch kg	Fett %	Fett kg	Eiw.%	Eiw.kg	F+E kg
1. Upschulte GbR, Emsbüren-Elbergen	Milka 96	Emidio	31	13.496	3,62	489	3,91	528	1017
2. Büttel, Markus, Salzbergen-Bexten	89	Albaro	25	14.741	3,28	484	3,21	473	957
3. Upschulte GbR, Emsbüren-Elbergen	Rieke 87	Sansiro	29	13.321	3,38	450	3,33	443	893
4. Seybering, Gerhard, Emsbüren-Elbergen	Lilly 41	Giotto	24	12.222	4,03	493	3,13	383	876
5. Krieger, Heinrich, Emsbüren-Leschede	Fetti 68	Discondi	36	11.504	4,00	460	3,51	404	864
6. Upschulte GbR, Emsbüren-Elbergen	Fiebel 76	Giotto	27	12.766	3,24	414	3,45	441	855
7. Seybering, Gerhard, Emsbüren-Elbergen	Karo 30	Snake Red	24	11.017	4,13	455	3,62	399	854

Die höchsten Lebensleistungen

Besitzer, Wohnort	Kuhname	Vater	Abk.	Milch kg	Fett %	Fett kg	Eiw.%	Eiw.kg	F+E kg
1. Johanning, Thomas, Emsbüren-Elbergen	Flora 50	Jannsen	10	152.569	3,88	5925	3,19	4865	10790
2. Upschulte GbR, Emsbüren-Elbergen	+ Henna 4	Dolch	9	137.057	3,59	4927	3,23	4424	9351
3. Diekamp GbR, Salzbergen	+ Amba 44	Lentini RF	8	125.199	4,12	5158	3,24	4062	9220
4. Brinker, Franz, Salzbergen-Hummeldorf	Belsa 117	Starleader	10	117.250	3,93	4605	3,34	3911	8516
5. Seybering, Gerhard, Emsbüren-Elbergen	Ananas 8	Dolch	9	116.081	3,50	4065	3,23	3753	7818
6. Seybering, Gerhard, Emsbüren-Elbergen	Citrus 7	Radius	9	115.746	4,30	4977	3,36	3892	8869
7. Wilming, Heinz, Emsbüren-Leschede	+ Haldi 46	Pippen	8	101.807	4,08	4157	3,61	3675	7832
8. Diekamp GbR, Salzbergen	+ Urane 25	Spengler	10	101.485	4,06	4125	3,20	3245	7370
9. Brinker, Franz, Salzbergen-Hummeldorf	Raja 39	Minister	7	99.890	3,49	3485	3,15	3151	6636
10. Brinker, Franz, Salzbergen-Hummeldorf	Almfee 109	Ramos	9	99.692	4,01	3999	3,17	3161	7160
11. Johanning, Thomas, Emsbüren-Elbergen	Beule 16	Olympic	8	97.340	3,48	3390	3,42	3329	6719
12. Büttel, Markus, Salzbergen-Bexten	30	Michel	7	97.011	2,87	2783	3,46	3358	6141
13. Brinker, Franz, Salzbergen-Hummeldorf	Huma 57	Laudan	8	96.587	3,22	3112	3,36	3248	6360

Die höchsten Herdenleistungen

Besitzer, Wohnort	Alter	Milch kg	Fett %	Fett kg	Eiw.%	Eiw.kg	F+E kg
Gruppe 2,0 - 49,9 Kühe							
1. Etmann, Helmut, Lähden	49,4	10.997	3,78	415	3,54	390	805
2. Schaper, Martin, Sögel-Eisten	58,4	9.877	3,90	385	3,36	332	717
3. Joerlemann, Klaus, Bawinkel	52,9	9.955	3,89	387	3,30	329	716
4. Egbers, Heinrich, Meppen-Teglingen	68,5	9.750	3,91	382	3,41	332	714
5. Ostermann, Christoph, Sögel-Eisten	54,9	9.770	3,88	379	3,42	334	713
Gruppe 50,0 - 99,9 Kühe							
1. Grote GbR, N.+ T., Meppen-Teglingen	57,6	10.840	4,13	448	3,50	379	827
2. Prins, Hubert, Haselünne-Bückelte	61,8	10.741	3,99	428	3,55	381	809
3. Book, Ansgar, Haselünne-Dörgen	53,4	11.181	3,76	420	3,45	386	806
4. Jansen GbR, Johannes u.Doris, Sögel-Eisten	56,0	11.217	3,69	414	3,40	382	795
5. Brand, Andreas, Meppen-Teglingen	51,6	9.798	4,45	436	3,65	358	793
6. Kohnen, Thomas, Groß Berßen	66,8	10.528	3,88	409	3,42	360	769
7. Thale, Hermann, Meppen-Teglingen	57,9	9.950	4,11	409	3,53	351	760
8. Wehlage, Josef, Haselünne-Andrup	55,8	10.377	3,84	398	3,37	350	748
9. Ewers GbR, Meppen-Fullen	50,5	9.995	3,96	396	3,50	350	746
10. Niemann GbR, Haselünne	52,7	9.787	4,10	401	3,52	345	745
11. Cordes, Raimund, Haselünne-Andrup	54,5	10.077	3,99	402	3,36	339	741
12. Brinker, Tobias, Haselünne-Klosterholte	50,1	9.445	4,05	383	3,55	336	719
13. Uhlen, Hermann, Haselünne	53,9	9.799	3,94	386	3,37	331	717
14. Backsmann, Bernhard, Haselünne-Bückelte	51,7	9.513	4,04	384	3,37	321	705
15. Diekmann, Heinz, Lähden-Vinnen	57,4	9.528	3,89	371	3,48	332	703
Gruppe 100,0 - 149,9 Kühe							
1. Griehl GbR, Meppen-Fullen	52,7	11.115	3,96	440	3,57	397	837
2. Tiemann, Bernhard, Groß Berßen	54,7	11.895	3,76	448	3,24	386	833
3. Bröer GbR, Stavern-Gross Stavern	55,2	11.492	3,79	436	3,43	394	829
4. Suer, Ludger, Meppen-Teglingen	53,2	10.876	4,05	441	3,49	380	821
5. Meyring, Matthias, Meppen-Helte	54,7	11.443	3,77	431	3,38	387	818
6. Haschenhermes, Marco, Meppen-Teglingen	55,6	10.341	4,20	434	3,55	367	801
7. Schonhoff, Clemens, Meppen-Teglingen	53,0	10.356	4,07	421	3,50	362	783
8. Pranger GbR, Hermann u.Matthias, Stavern-Klein-Stavern	65,5	10.667	3,90	416	3,37	360	776
9. Jansen GbR, B.u.C, Meppen-Helte	58,3	10.543	3,93	415	3,41	359	774
10. Rolfes, Hubert, Geeste-Dalum	53,1	9.700	4,18	405	3,50	339	744
11. Tenne, Hermann, Meppen-Bokeloh	57,2	9.573	4,20	402	3,53	338	739
12. Konken, GBR, Johannes, Hüven	53,5	10.438	3,58	373	3,41	355	729
13. Jürgens, Manfred, Lähden	55,3	9.907	3,88	385	3,42	338	723
14. Jansen GbR, Haselünne-Westerlohmühlen	58,3	9.912	3,86	383	3,42	339	722
15. Einspannier, Bernd, Stavern-Klein-Stavern	59,6	9.768	3,94	385	3,40	333	718
16. Tholen, Gerhard, Sögel-Eisten	55,7	9.368	4,11	385	3,49	327	711
Gruppe 150,0 - 199,9 Kühe							
1. Helmer GbR, Anne, Lähden-Herssum	56,6	10.853	4,13	448	3,41	370	818
2. Diekers-Prins GbR, Haselünne-Lahre	53,7	11.340	3,78	429	3,40	386	815
3. Dierkes u.Pethan GbR, Sögel-Eisten	53,7	11.091	3,76	417	3,50	388	805
4. Behnen Jun., Heinrich, Groß Berßen	58,9	10.932	3,94	430	3,41	372	803
5. Milchhof Mentrup GbR, Meppen-Bokeloh	53,2	10.903	3,79	414	3,33	363	776
6. Niers, Heinrich, Stavern-Gross Stavern	53,9	10.336	3,98	411	3,42	353	764
7. Cordes GbR, Meppen-Teglingen	53,4	9.793	4,03	394	3,57	350	744

Die höchsten Herdenleistungen

Besitzer, Wohnort	Alter	Milch kg	Fett %	Fett kg	Eiw.%	Eiw.kg	F+E kg
1. Vieting GbR, Helmut, Meppen-Schwefingen	51,1	12.003	3,65	438	3,38	406	843
2. Cordes, Hermann-Josef, Haselünne-Flechum	53,9	11.367	3,71	422	3,41	387	809
3. Diekmann GbR, Meppen-Bokeloh	52,7	10.679	3,87	413	3,43	366	779
4. Honigfort, Andreas, Haselünne-Klosterholte	58,5	10.320	3,74	386	3,32	343	729

Gruppe über 200,0 Kühe

Die höchsten 305-Tage-Leistungen

Besitzer, Wohnort	Kuhname	Vater	La.	Milch kg	Fett %	Fett kg	Eiw.%	Eiw.kg	F+E kg
1. Cordes, Hermann-Josef, Haselünne-Flechum	Milky 301	Jeeves	3	14.490	4,44	643	3,46	501	1144
2. Diekmann GbR, Meppen-Bokeloh	68	Beamer	3	14.892	4,14	617	3,25	484	1101
3. Meyring, Matthias, Meppen-Helte	110	Elvis	3	14.612	4,03	589	3,48	508	1097
4. Vieting GbR, Helmut, Meppen-Schwefingen	Lola 77	Fanatic	2	14.601	3,75	548	3,66	534	1082
5. Grote GbR, N.+ T., Meppen-Teglingen	Hirtin 20	Shandar	3	15.144	3,67	556	3,47	526	1082
6. Bröer GbR, Stavern-Gross Stavern	Heike 64	Stylist	2	15.957	3,49	557	3,26	520	1077
7. Tenne, Hermann, Meppen-Bokeloh	117		3	14.999	4,01	602	3,16	474	1076
8. Jansen GbR, Johannes u.Doris, Sögel-Eisten	51		4	15.390	3,52	541	3,46	532	1073
9. Niemann GbR, Haselünne	Nena 52	Fanatic	2	12.405	4,86	603	3,77	468	1071
10. Diekmann GbR, Meppen-Bokeloh	Lorett 163	Jannsen	5	14.230	4,26	606	3,25	463	1069
11. Jansen GbR, Johannes u.Doris, Sögel-Eisten	77	Exel Aum	3	11.938	5,15	615	3,80	454	1069
12. Griehl GbR, Meppen-Fullen	Anuschka 356	Goldday	4	11.929	5,21	622	3,75	447	1069
13. Dierkes u.Pethan GbR, Sögel-Eisten	55	Snowman	3	15.244	3,67	559	3,33	508	1067
14. Vieting GbR, Helmut, Meppen-Schwefingen	82	Pelle	3	13.193	4,53	598	3,55	469	1067
15. Meyring, Matthias, Meppen-Helte	144	Fanatic	2	12.450	4,81	599	3,75	467	1066
16. Bröer GbR, Stavern-Gross Stavern	Britta 29	Truman	3	12.904	4,68	604	3,56	459	1063
17. Cordes, Hermann-Josef, Haselünne-Flechum	Rosa 436	Slapshot	2	14.632	3,91	572	3,29	482	1054
18. Dierkes u.Pethan GbR, Sögel-Eisten	142	Dastin	2	13.876	3,89	540	3,70	513	1053
19. Cordes, Hermann-Josef, Haselünne-Flechum	California 543	Picanto	2	13.844	4,23	586	3,37	467	1053
20. Haschenhermes, Marco, Meppen-Teglingen	Püppchen 45	Jelder	5	13.766	4,31	594	3,33	458	1052
21. Cordes, Hermann-Josef, Haselünne-Flechum	Rivana 450	Spectrum	3	15.720	3,52	554	3,16	496	1050
22. Cordes, Hermann-Josef, Haselünne-Flechum	Senore 292	Goldday	3	15.772	3,40	537	3,25	512	1049
23. Behnen Jun., Heinrich, Groß Berßen	Melissa 109	Fever	3	14.890	3,96	590	3,08	459	1049
24. Behnen Jun., Heinrich, Groß Berßen	Lisann 95	Savard-ET	5	13.104	4,57	599	3,43	449	1048
25. Tenne, Hermann, Meppen-Bokeloh	83	Baxte	4	13.484	4,53	611	3,24	437	1048
26. Brand, Andreas, Meppen-Teglingen	Luna 74	Cassano	3	12.690	4,92	624	3,34	424	1048
27. Tiemann, Bernhard, Groß Berßen	Cony 43	Talent2	4	14.415	4,02	579	3,24	467	1046
28. Behnen Jun., Heinrich, Groß Berßen	Tonka 154	Durham Red	3	14.239	4,07	579	3,27	466	1045
29. Tiemann, Bernhard, Groß Berßen	Gera 56	Mascol ET	4	15.382	3,73	573	3,04	468	1041
30. Jansen GbR, Haselünne-Westerlohmühlen	8	Mestax	3	12.214	4,77	582	3,75	458	1040
31. Tiemann, Bernhard, Groß Berßen	Nena 101	Gerard	3	13.773	4,09	564	3,44	474	1038
32. Cordes, Hermann-Josef, Haselünne-Flechum	Elana 511	Ladner	4	13.213	4,49	593	3,36	444	1037
33. Schleper, Wilhelm, Lähden-Ahmsen	Atta 37		5	12.475	4,75	593	3,55	443	1036
34. Behnen Jun., Heinrich, Groß Berßen	Beate 133	Stylist	3	13.185	4,32	569	3,53	465	1034
35. Grote GbR, N.+ T., Meppen-Teglingen	Bambi 105	BG E.T.	2	13.980	3,99	558	3,38	473	1031
36. Bröer GbR, Stavern-Gross Stavern	Anja 79	Brigant	5	13.378	4,33	579	3,38	452	1031
37. Kohnen, Thomas, Groß Berßen	66	Cassano	4	13.557	4,34	588	3,27	443	1031
38. Grote GbR, N.+ T., Meppen-Teglingen	Lisa 38	Stylist	6	13.351	4,05	541	3,66	488	1029
39. Behnen Jun., Heinrich, Groß Berßen	Betsy 143	Fanatic	3	13.211	4,42	584	3,36	444	1028
40. Tiemann, Bernhard, Groß Berßen	Hedwig 74	Samuelo	4	13.323	4,48	597	3,24	431	1028
41. Jansen GbR, Haselünne-Westerlohmühlen	154	Jucator	3	14.468	3,82	553	3,26	472	1025
42. Diekmann GbR, Meppen-Bokeloh	221	Snowboard	2	15.431	3,28	506	3,36	518	1024
43. Diekmann GbR, Meppen-Bokeloh	244	Beamer	2	13.601	4,01	546	3,51	478	1024
44. Jansen GbR, B.u.C, Meppen-Helte	Bora 220	Gandolf	3	13.947	4,12	575	3,21	448	1023
45. Tiemann, Bernhard, Groß Berßen	Madame 115	Fanatic	3	14.538	3,93	571	3,08	448	1019

Die höchsten 305-Tage-Leistungen

Besitzer, Wohnort	Kuhname	Vater	La.	Milch kg	Fett %	Fett kg	Eiw.%	Eiw.kg	F+E kg
46. Cordes, Hermann-Josef, Haselünne-Flechum	Lukey 404	Levi	3	15.218	3,23	491	3,45	525	1016
47. Behnen Jun., Heinrich, Groß Berßen	Erika 120	Formalist	5	12.755	4,19	535	3,77	481	1016
48. Tholen, Gerhard, Sögel-Eisten	544	Stylist	5	11.817	4,73	559	3,87	457	1016
49. Cordes, Hermann-Josef, Haselünne-Flechum	Loretta 69	Cricket	4	12.106	4,70	569	3,69	447	1016
50. Vieting GbR, Helmut, Meppen-Schwefingen	Eike 96	Boateng	4	13.980	3,91	546	3,35	469	1015
51. Bröer GbR, Stavem-Gross Stavem	Doris 104	Twinkle	2	12.838	4,33	556	3,58	459	1015
52. Meyring, Matthias, Meppen-Helte	58	Elvis	3	14.246	3,65	520	3,47	494	1014
53. Suer, Ludger, Meppen-Teglingen	Tora 45	Bangard	2	13.031	4,03	525	3,73	486	1011
54. Meyring, Matthias, Meppen-Helte	21	Elvis	3	15.273	3,44	526	3,18	485	1011
55. Cordes, Hermann-Josef, Haselünne-Flechum	Eny 512	Shaw	3	14.379	3,70	532	3,33	479	1011
56. Jansen GbR, Johannes u.Doris, Sögel-Eisten	44	Gracious	2	14.952	3,35	501	3,40	508	1009
57. Diekmann GbR, Meppen-Bokeloh	167	Mogul	2	12.259	4,59	563	3,64	446	1009
58. Tiemann, Bernhard, Groß Berßen	Marnie 59	Cassano	3	12.793	4,59	587	3,30	422	1009
59. Dierkes u.Pethan GbR, Sögel-Eisten	69	Fanatic	2	12.551	4,30	540	3,73	468	1008
60. Brinkhus, Stefan, Geeste-Dalum	Anneke 15	Sallas	4	14.616	3,81	557	3,09	451	1008
61. Tiemann, Bernhard, Groß Berßen	Gerda 76	Malindi	3	14.990	3,38	507	3,34	500	1007
62. Jansen GbR, Haselünne-Westerlohmühlen	65	Sansiro	2	14.597	3,56	520	3,34	487	1007
63. Grote GbR, N.+ T., Meppen-Teglingen	Belinda 32	Truman	4	14.782	3,63	537	3,17	468	1005
64. Meyring, Matthias, Meppen-Helte	109	Jucator	3	13.466	4,14	558	3,32	447	1005
65. Pranger GbR, Hermann u.Matthias, Stavem-Klein-Stavem	Helina 84	Fanatic	3	10.788	5,44	587	3,87	418	1005
66. Cordes, Hermann-Josef, Haselünne-Flechum	Duna 389	Giant	2	13.611	3,95	537	3,43	467	1004
67. Tiemann, Bernhard, Groß Berßen	Silvia 78	Cassano	3	15.242	3,52	536	3,06	467	1003
68. Jansen GbR, B.u.C, Meppen-Helte	Amada 234	Goldday	3	11.698	4,62	541	3,95	462	1003
69. Jansen GbR, Haselünne-Westerlohmühlen	74	Fanatic	2	12.675	4,32	548	3,59	455	1003
70. Schleper, Peter, Lähden-Ahmsen	Dane 34	Snowboard	2	14.250	3,87	552	3,16	451	1003
71. Griehl GbR, Meppen-Fullen	Aster 320	Landstar	3	12.190	4,58	558	3,65	445	1003

Die höchsten Färsenlaktationen

Besitzer, Wohnort	Kuhname	Vater	EKA	Milch kg	Fett %	Fett kg	Eiw.%	Eiw.kg	F+E kg
1. Bröer GbR, Stavem-Gross Stavem	Rebecca 49	Giotto	28	13.749	3,65	502	3,37	464	966
2. Milchhof Mentrup GbR, Meppen-Bokeloh	69	Fanatic	33	11.971	4,40	527	3,63	434	961
3. Book, Ansgar, Haselünne-Dörigen	73	Boss	29	13.714	3,33	456	3,45	473	929
4. Cordes, Hermann-Josef, Haselünne-Flechum	MAR Alexia 64	Gain	30	12.152	4,16	506	3,46	420	926
5. Prins, Hubert, Haselünne-Bückelte	24	Dastin	32	11.145	4,41	491	3,74	417	908
6. Diekmann GbR, Meppen-Bokeloh	218	Banesto	27	13.717	3,13	430	3,48	477	907
7. Jansen GbR, Johannes u.Doris, Sögel-Eisten	86	Dastin	25	12.165	3,95	481	3,49	425	906
8. Griehl GbR, Meppen-Fullen	Amox 494	Mox	23	11.255	4,46	502	3,56	401	903
9. Dierkes u.Pethan GbR, Sögel-Eisten	Bindi 200	Commander	27	12.963	3,53	457	3,42	443	900
10. Diekmann GbR, Meppen-Bokeloh	35	Yakari	26	11.255	4,47	503	3,47	390	893
11. Vieting GbR, Helmut, Meppen-Schwefingen	42	Giotto	24	12.455	3,69	460	3,44	428	888
12. Pranger GbR, Hermann u.Matthias, Stavem-Klein-Stavem	Halinka 114	Solaris RF	26	11.289	4,21	475	3,58	404	879
13. Diekmann GbR, Meppen-Bokeloh	87	Picanto	34	12.659	3,57	452	3,37	426	878
14. Milchhof Mentrup GbR, Meppen-Bokeloh	120	AltaAntrim	26	11.756	4,01	472	3,41	401	873
15. Meyring, Matthias, Meppen-Helte	118	Force	32	14.217	3,12	443	3,02	429	872
16. Bröer GbR, Stavem-Gross Stavem	Emmilia 127	Banesto	26	12.195	3,74	456	3,39	413	869
17. van der Burg, Jan Gerriet Johan, Haselünne-Gut Johannishof	74	Dastin	25	12.247	3,74	458	3,36	411	869
18. Prins, Hubert, Haselünne-Bückelte	7	Force	28	13.541	3,42	463	3,00	406	869
19. Pranger GbR, Hermann u.Matthias, Stavem-Klein-Stavem	Hellena 63	Force	28	12.852	3,42	439	3,33	428	867
20. Meyring, Matthias, Meppen-Helte	33	Bangard	26	12.046	3,87	466	3,33	401	867

Die höchsten Färsenlaktationen

Besitzer, Wohnort	Kuhname	Vater	EKA	Milch kg	Fett %	Fett kg	Eiw.%	Eiw.kg	F+E kg
21. Brand, Andreas, Meppen-Teglingen	67		24	10.024	4,72	473	3,93	394	867
22. Bröer GbR, Stavern-Gross Stavern	Daisy 119	Snowboard	25	13.407	3,45	463	3,00	402	865
23. Brand, Andreas, Meppen-Teglingen	65		25	10.731	4,39	471	3,67	394	865
24. Brand, Andreas, Meppen-Teglingen	49	Force	30	11.430	3,94	450	3,60	411	861
25. Book, Ansgar, Haselünne-Dörigen	98	Electron	33	11.200	4,15	465	3,52	394	859
26. Diekmann GbR, Meppen-Bokeloh	187	Beladi	26	13.190	3,26	430	3,24	427	857
27. Book, Ansgar, Haselünne-Dörigen	94	Fanatic	27	10.382	4,58	476	3,64	378	854
28. Diekers-Prins GbR, Haselünne-Lahre	136	Morius	27	11.306	4,15	469	3,39	383	852
29. Brand, Andreas, Meppen-Teglingen	17		24	11.023	4,37	482	3,32	366	848
30. Book, Ansgar, Haselünne-Dörigen	86		30	12.564	3,51	441	3,22	405	846
31. Diekmann GbR, Meppen-Bokeloh	250	Simply	28	11.331	4,02	456	3,44	390	846
32. Bröer GbR, Stavern-Gross Stavern	Heide 132	Banesto	27	13.008	3,37	439	3,12	406	845
33. Griehl GbR, Meppen-Fullen	Anridon 518	Feridon	25	11.551	3,96	457	3,36	388	845
34. Diekmann GbR, Meppen-Bokeloh	18	Booster	24	10.928	4,26	465	3,48	380	845
35. Diekmann GbR, Meppen-Bokeloh	28	Bangard	26	11.309	4,01	453	3,45	390	843
36. Brand, Andreas, Meppen-Teglingen	22	Sacarno	24	10.173	4,52	460	3,76	383	843
37. Cordes, Hermann-Josef, Haselünne-Flechum	Koralle 513	Anton	26	11.429	4,08	466	3,30	377	843
38. Cordes, Hermann-Josef, Haselünne-Flechum	Soffy 307	Bangard	27	11.765	3,77	444	3,38	398	842
39. Brand, Andreas, Meppen-Teglingen	56	Hybrid	25	10.943	4,08	446	3,62	396	842
40. Diekmann GbR, Meppen-Bokeloh	261	Merandy	26	12.278	3,45	424	3,40	417	841
41. Diekmann GbR, Meppen-Bokeloh	158	Solution P	32	12.663	3,40	430	3,25	411	841
42. Cordes GbR, Meppen-Teglingen	27	Bangard	29	12.325	3,60	444	3,22	397	841
43. Niers, Heinrich, Stavern-Gross Stavern	Neke 118	Bangard	26	12.001	3,51	421	3,49	419	840
44. Niers, Heinrich, Stavern-Gross Stavern	Nenne 176	Force	26	11.906	3,68	438	3,38	402	840
45. Cordes, Hermann-Josef, Haselünne-Flechum	Carina P 370	Draxler P	23	10.683	4,31	460	3,56	380	840
46. Diekmann GbR, Meppen-Bokeloh	254	Beagle	25	9.943	4,96	493	3,49	347	840
47. Milchhof Mentrup GbR, Meppen-Bokeloh	117	AltaAntrim	32	10.332	4,61	476	3,51	363	839
48. Cordes, Hermann-Josef, Haselünne-Flechum	Lupini 453	Slade	24	11.078	4,15	460	3,41	378	838
49. Bröer GbR, Stavern-Gross Stavern	Sandy 113	Biarritz	24	12.960	3,36	436	3,09	401	837

Die höchsten Lebensleistungen

Besitzer, Wohnort	Kuhname	Vater	Abk.	Milch kg	Fett %	Fett kg	Eiw.%	Eiw.kg	F+E kg
1. Pranger GbR, Hermann u.Matthias, Stavern-Klein-Stavern	+ Lore 46	Trailor	14	121.495	4,56	5539	3,55	4310	9849
2. Schleper, Peter, Lähden-Ahmsen	+ Doren 18	Rumbiak	10	117.644	3,61	4250	3,29	3872	8122
3. Meyring, Matthias, Meppen-Helte	Ela 49	Minister	8	112.975	3,61	4076	3,23	3652	7728
4. Helmer GbR, Anne, Lähden-Herssum	+ Lydia 47	Dolch	11	112.574	3,50	3944	3,26	3673	7617
5. Cordes, Hermann-Josef, Haselünne-Flechum	Erbse 454	Wiretto	9	111.265	3,50	3897	3,22	3582	7479
6. Kohnen, Thomas, Groß Berßen	9	Stylist	7	109.916	3,79	4168	3,50	3851	8019
7. Niers, Heinrich, Stavern-Gross Stavern	Anemone 222	Eminenz	10	104.974	3,92	4116	3,33	3496	7612
8. Honigfort, Andreas, Haselünne-Klosterholte	Marisa 40	Jannsen	9	103.625	3,87	4011	3,21	3323	7334
9. Cordes, Hermann-Josef, Haselünne-Flechum	Nelka 446	Minister	7	103.619	3,36	3486	3,24	3359	6845
10. Helmer GbR, Anne, Lähden-Herssum	Lilla 18	Laudor	8	103.235	3,63	3751	3,28	3388	7139
11. Niers, Heinrich, Stavern-Gross Stavern	Ferma 134	Delpiero	7	102.599	3,55	3644	3,07	3146	6790
12. Griehl GbR, Meppen-Fullen	Blanka 190	Stylist	7	102.575	4,07	4171	3,70	3799	7970
13. Pranger GbR, Hermann u.Matthias, Stavern-Klein-Stavern	+ Wielke 48	Boss Iron	8	101.596	4,39	4465	3,45	3500	7965
14. Pranger GbR, Hermann u.Matthias, Stavern-Klein-Stavern	Kristel 85	Stylist	7	101.441	3,38	3433	3,35	3400	6833
15. Jansen GbR, B.u.C, Meppen-Helte	Folka 191	Ramos	9	101.066	4,02	4061	3,44	3472	7533
16. Cordes, Hermann-Josef, Haselünne-Flechum	Pause 276	Joker ET	7	98.364	3,90	3834	3,34	3282	7116
17. Brinker, Tobias, Haselünne-Klosterholte	218	Minister	8	97.591	3,80	3708	3,09	3012	6720
18. Pranger GbR, Hermann u.Matthias, Stavern-Klein-Stavern	+ Karolin 56	Laudan	8	96.694	3,28	3175	3,31	3197	6372
19. Jansen GbR, Johannes u.Doris, Sögel-Eisten	7	Vergil	10	96.166	4,26	4094	3,57	3431	7525
20. Dierkes u.Pethan GbR, Sögel-Eisten	110	Jardin	7	96.047	3,43	3294	3,28	3155	6449

Die höchsten Lebensleistungen

Besitzer, Wohnort	Kuhname	Vater	Abk.	Milch kg	Fett %	Fett kg	Eiw.%	Eiw.kg	F+E kg
21. Niemann GbR, Haselünne	+ 73	Figio	11	95.635	4,29	4104	3,52	3370	7474
22. Behnen Jun., Heinrich, Groß Berßen	+ Alena 7	Salomon	8	95.570	4,04	3860	3,40	3248	7108
23. Helmer GbR, Anne, Lähden-Herssum	+ Kiste 36	Stylist	8	94.285	3,69	3478	3,40	3202	6680
24. Kohnen, Thomas, Groß Berßen	57	Rumbiak	10	93.253	3,77	3514	3,40	3172	6686
25. Book, Ansgar, Haselünne-Dörgen	+ 40	Amador	7	93.135	3,78	3522	3,52	3279	6801
26. Cordes, Hermann-Josef, Haselünne-Flechum	Anja 177		8	92.600	3,36	3107	3,04	2817	5924
27. Meyring, Matthias, Meppen-Helte	Hocke 4	Durmont	8	92.558	3,80	3515	3,45	3196	6711
28. Pranger GbR, Hermann u. Matthias, Stavern-Klein-Stavern	Heike 25	Dolch	8	92.097	4,20	3867	3,47	3196	7063
29. Wübben GbR, Stavern-Klein-Stavern	+ Lessi 42	Laudan	7	91.679	4,06	3718	3,24	2969	6687
30. Uhlen, Hermann, Haselünne	+ 54	Dolch	8	91.272	3,61	3295	3,13	2857	6152
31. Dierkes u. Pethan GbR, Sögel-Eisten	136	Einar	9	91.249	4,85	4429	3,80	3465	7894
32. Helmer GbR, Anne, Lähden-Herssum	Lust 29	Ramos	8	90.913	3,27	2977	3,16	2869	5846
33. Meyring, Matthias, Meppen-Helte	Harke 30	Good Luck	8	90.808	3,74	3397	3,35	3043	6440
34. Honigfort, Andreas, Haselünne-Klosterholte	+ Maturan 98	Stylist	7	90.621	3,51	3179	3,09	2797	5976
35. Kohnen, Thomas, Groß Berßen	45	Jockel	7	90.477	3,77	3415	3,47	3141	6556
36. Bröer GbR, Stavern-Gross Stavern	+ Marlene 19	Jefferson	7	90.319	3,36	3035	3,41	3082	6117
37. Tiemann, Bernhard, Groß Berßen	Beste 9	Stylist	7	90.223	3,48	3138	3,44	3107	6245
38. Kohnen, Thomas, Groß Berßen	Conny 72	Jefferson	8	89.679	3,90	3497	3,41	3054	6551
39. Cordes, Hermann-Josef, Haselünne-Flechum	Leandra 3		7	89.649	3,84	3441	3,33	2985	6426
40. Brand, Andreas, Meppen-Teglingen	+ 39	Neuville	6	89.241	4,41	3939	3,47	3093	7032
41. Kohnen, Thomas, Groß Berßen	71	Tiamo	7	89.139	3,87	3453	3,41	3041	6494
42. Brinkhus, Stefan, Geeste-Dalum	WEU Stella 18	Stol Joc	5	89.109	3,30	2938	3,12	2784	5722
43. Cordes, Hermann-Josef, Haselünne-Flechum	Rosaly 143	Marbach	7	88.963	3,63	3228	3,21	2856	6084
44. Schleper, Peter, Lähden-Ahmsen	+ Diclo 54	Strunz	7	88.780	4,10	3638	3,50	3106	6744
45. Brümmer, Heinrich, Haselünne	Heike	Serono	6	88.418	3,36	2971	3,23	2854	5825
46. Cordes, Hermann-Josef, Haselünne-Flechum	+ Ferra 467	Radius	11	88.247	3,91	3454	3,26	2873	6327
47. Milchhof Mentrup GbR, Meppen-Bokeloh	+ 106	Zecher	8	88.242	3,58	3158	3,20	2828	5986



RAIFFEISEN EMS-VECHTE

Warengeschäft der Raiffeisenbank Emaland-Mitte eG



Wir kümmern uns um Ihre Zukunft!



Klein Berßen: 05965-9403-0

Laar: 05947-75-0



Eine starke Gemeinschaft für die Landwirtschaft in der Region

Die höchsten Herdenleistungen

Besitzer, Wohnort	Alter	Milch kg	Fett %	Fett kg	Eiw.%	Eiw.kg	F+E kg
Gruppe 2,0 - 49,9 Kühe							
1. Rieke-Heyen GbR, Papenburg-Bokel	51,0	10.971	3,79	416	3,40	373	789
2. Schütte, Michael, Aschendorf	56,5	10.143	4,05	411	3,54	359	770
3. Schubert, Josef, Rhede-Brual	57,5	9.419	4,40	415	3,50	330	744
4. Langen, Klaus, Neubörger	50,9	10.253	3,76	386	3,39	347	733
5. Kirmes, Alfons, Rhede-Brual	61,0	9.546	4,21	402	3,38	323	725
Gruppe 50,0 - 99,9 Kühe							
1. Schmitz, Hermann, Papenburg	58,6	10.753	4,15	446	3,38	364	810
2. Schütte, Ludger, Rhede	56,7	10.810	3,96	428	3,42	370	798
3. Niehues, Andre, Papenburg-Herbrum	57,9	10.707	3,92	419	3,44	368	787
4. Gerdes, Hans Hermann, Papenburg-Bokel	58,1	10.386	4,04	420	3,49	363	783
5. von Glan, Meenhard, Rhede-Brual	54,4	10.027	4,00	401	3,54	354	755
6. Bueldt jun., Theo, Aschendorf	57,1	10.221	4,02	411	3,34	341	752
7. Springfeld jun., Bernd, Aschendorf-Aschendorf-Moor	53,8	11.085	3,52	390	3,21	355	746
8. Schulte-Wülwer, Theo, Rhede-Borsum	53,3	10.078	3,95	398	3,39	342	740
9. Wilkens Mast GbR, Neubörger	65,5	9.947	4,00	398	3,41	339	737
10. Tangen, Johannes, Wippenen	55,2	9.756	3,84	375	3,50	342	717
Gruppe 100,0 - 149,9 Kühe							
1. Wegmann GbR, Hermann u. Jürgen, Papenburg-Herbrum	68,5	10.928	3,99	436	3,44	376	811
2. Zumsande GbR, Gerd u. Matthias, Lehe	59,0	10.723	3,84	412	3,45	370	782
3. A. u. G. Büning GbR, Rhede-Borsum	57,0	9.987	3,97	397	3,51	350	747
4. Reiners-Specker-Eiken GbR, Papenburg-Tunxdorf	60,1	9.955	3,89	388	3,28	327	714
Gruppe 150,0 - 199,9 Kühe							
1. Wocken, Günter, Neulehe	62,8	12.059	3,93	474	3,40	409	884
2. Rösing GbR, B.u.H., Lehe	55,1	10.504	3,95	415	3,42	360	775
3. Schade, Gerd, Rhede	61,0	9.960	4,00	398	3,40	339	737
4. Schmock von Ohr, Christina, Rhede	48,9	10.143	3,84	389	3,37	342	731
5. Specker-Dünhöft, Stephan, Rhede	62,6	10.160	3,70	376	3,32	338	713
Gruppe über 200,0 Kühe							
1. Schulte-Lohmöller, Stefan, Rhede-Borsum	56,9	13.005	3,56	463	3,36	437	900
2. Trecksler Milch GbR, Lehe	60,4	10.699	3,70	396	3,58	383	780
3. Reiners GbR, Papenburg-Herbrum	49,8	10.713	3,82	409	3,46	370	779

Die höchsten 305-Tage-Leistungen

Besitzer, Wohnort	Kuhname	Vater	La.	Milch kg	Fett %	Fett kg	Eiw.%	Eiw.kg	F+E kg
1. Schulte-Lohmöller, Stefan, Rhede-Borsum	Call 803	Sid	3	19.117	3,35	641	3,11	595	1236
2. Schulte-Lohmöller, Stefan, Rhede-Borsum	Tj Coconut 298	Headliner	3	16.078	4,28	688	3,35	538	1226
3. Schulte-Lohmöller, Stefan, Rhede-Borsum	Ideal 795	Artes	4	17.253	3,67	633	3,23	557	1190
4. Schulte-Lohmöller, Stefan, Rhede-Borsum	996	Atshott RF	2	17.927	3,29	590	3,27	587	1177
5. Schulte-Lohmöller, Stefan, Rhede-Borsum	Barbee 747	Beacon	4	17.314	3,37	583	3,38	586	1169
6. Schulte-Lohmöller, Stefan, Rhede-Borsum	Noelle 884	Acme RF	3	17.081	3,54	605	3,30	564	1169
7. Wocken, Günter, Neulehe	Party 43	Fanatic	2	13.631	4,81	656	3,76	513	1169
8. Wocken, Günter, Neulehe	Freda 127	Can-Delite	6	16.118	3,85	620	3,34	538	1158
9. Schulte-Lohmöller, Stefan, Rhede-Borsum	Cyll 909	Meridian	3	16.936	3,55	602	3,24	548	1150
10. Schulte-Lohmöller, Stefan, Rhede-Borsum	Larena 932	Dundy	2	15.404	3,94	607	3,51	540	1147

Die höchsten 305-Tage-Leistungen

Besitzer, Wohnort	Kuhname	Vater	La.	Milch kg	Fett %	Fett kg	Eiw.%	Eiw.kg	F+E kg
11. Hunfeld, Mathias, Rhede	23	End-Story	2	17.570	3,38	593	3,06	537	1130
12. Wocken, Günter, Neulehe	Weda 21	Cassano	3	14.095	4,54	640	3,46	487	1127
13. Schulte-Lohmöller, Stefan, Rhede-Borsum	Miss Max 1854	Maxim	3	16.060	3,54	569	3,41	547	1116
14. Schulte-Lohmöller, Stefan, Rhede-Borsum	Costa 774	Windbrook	4	15.503	3,91	606	3,27	507	1113
15. Schulte-Lohmöller, Stefan, Rhede-Borsum	358	Balisto	2	15.460	3,54	548	3,62	560	1108
16. Zumsande GbR, Gerd u. Matthias, Lehe	72	Jakonan	3	14.117	4,34	613	3,47	490	1103
17. Schulte-Lohmöller, Stefan, Rhede-Borsum	Snowwhite 1993	Balotelli	3	18.126	2,94	532	3,14	570	1102
18. Schulte-Lohmöller, Stefan, Rhede-Borsum	Taute 1912	Saxonia	3	15.914	3,42	544	3,46	551	1095
19. Trecksler Milch GbR, Lehe	279	Dancer Red	3	14.684	3,85	565	3,60	529	1094
20. Schulte-Lohmöller, Stefan, Rhede-Borsum	Casta 466	Vachim	6	15.378	3,80	584	3,32	510	1094
21. Hunfeld, Mathias, Rhede	101	Toscano	3	13.784	4,27	588	3,65	503	1091
22. Trecksler Milch GbR, Lehe	20	Bertin	3	13.886	4,19	582	3,65	507	1089
23. Wocken, Günter, Neulehe	Linke 18	Sansiro	2	14.892	3,95	588	3,36	500	1088
24. Wocken, Günter, Neulehe	Linda 3	Xmas	3	14.476	4,10	594	3,39	491	1085
25. Schulte-Lohmöller, Stefan, Rhede-Borsum	Asiatin 718	Brendon	3	15.237	3,69	563	3,41	520	1083
26. Schulte-Lohmöller, Stefan, Rhede-Borsum	Calma 669	Manager ET	7	15.957	3,46	552	3,32	530	1082
27. Schulte-Lohmöller, Stefan, Rhede-Borsum	Meggy 493	Bradnick	2	15.843	3,50	555	3,30	523	1078
28. Wocken, Günter, Neulehe	Honda 13	Jakonan	3	15.739	3,35	527	3,46	545	1072
29. Wocken, Günter, Neulehe	Fretti 103	Truman	4	13.623	4,37	596	3,48	474	1070
30. Schulte-Lohmöller, Stefan, Rhede-Borsum	5	Dempsey	2	13.940	4,18	583	3,49	486	1069
31. Springfield jun., Bernd, Aschendorf-Aschendorf-Moor	80	Eumed	3	13.033	4,91	640	3,29	429	1069
32. Springfield jun., Bernd, Aschendorf-Aschendorf-Moor	77	Anglo	3	14.101	4,13	583	3,44	485	1068
33. Reiners GbR, Papenburg-Herbrum	Adina 135	Dever	3	14.774	3,78	559	3,42	505	1064
34. Wocken, Günter, Neulehe	Pauke 26	Ruacana	5	13.818	4,30	594	3,39	469	1063
35. Schulte-Lohmöller, Stefan, Rhede-Borsum	Cindy 564	Monitor	3	14.418	3,73	538	3,63	524	1062
36. Schulte-Lohmöller, Stefan, Rhede-Borsum	Bruna 854	Debonair	5	15.431	3,51	542	3,34	516	1058
37. Hunfeld, Mathias, Rhede	190	Altalota	3	14.390	4,02	578	3,34	480	1058
38. Wocken, Günter, Neulehe	Festa 138	Boateng	4	15.237	3,93	599	3,01	459	1058
39. Schulte-Lohmöller, Stefan, Rhede-Borsum	Countdown 1787	Sympatico	2	15.738	3,53	555	3,18	500	1055
40. Trecksler Milch GbR, Lehe	78	Playman	4	14.518	3,88	564	3,38	491	1055
41. Schulte-Lohmöller, Stefan, Rhede-Borsum	Lemon 916	Shadow	3	13.559	3,97	538	3,80	515	1053
42. Reiners GbR, Papenburg-Herbrum	Maja 201	Matulla	3	15.145	3,55	537	3,40	515	1052
43. Schulte-Lohmöller, Stefan, Rhede-Borsum	Lorena 683	Boenisch	4	13.968	4,03	563	3,50	489	1052
44. Wocken, Günter, Neulehe	Paula 150	Gracious	2	13.069	4,32	564	3,72	486	1050
45. Niehues, Andre, Papenburg-Herbrum	8	Gillespy	2	14.267	3,90	556	3,46	493	1049
46. Wocken, Günter, Neulehe	Ems 50	Samson	4	14.585	3,78	551	3,40	496	1047
47. Wegmann GbR, Hermann u. Jürgen, Papenburg-Herbrum	105	Liebling	4	13.737	4,27	587	3,34	459	1046
48. Wocken, Günter, Neulehe	Rixe 121	Goldday	2	12.137	4,64	563	3,96	481	1044
49. Wocken, Günter, Neulehe	Maise 109	Lonar	4	14.020	3,88	544	3,51	492	1036
50. Schulte-Lohmöller, Stefan, Rhede-Borsum	Dana 911	Destry	3	15.282	3,45	527	3,31	506	1033
51. Schulte-Lohmöller, Stefan, Rhede-Borsum	Andrea 843	Destry	3	16.200	3,10	502	3,26	528	1030
52. Schulte-Lohmöller, Stefan, Rhede-Borsum	Calma 578	Backstreet	5	15.690	3,49	547	3,08	483	1030
53. Schulte-Lohmöller, Stefan, Rhede-Borsum	Lorri 810	Jordan	3	14.897	3,55	529	3,36	500	1029
54. Trecksler Milch GbR, Lehe	Wunder 114	Minos	4	13.831	3,58	495	3,85	533	1028
55. Schulte-Lohmöller, Stefan, Rhede-Borsum	Alexa 535	Topspeed	6	15.023	3,76	565	3,07	461	1026
56. Wegmann GbR, Hermann u. Jürgen, Papenburg-Herbrum	Wuschel 40	Sid	3	14.182	3,93	557	3,30	468	1025
57. Schade, Gerd, Rhede	Rosi 26	Sheffield	3	15.360	3,65	561	3,02	464	1025
58. Wocken, Günter, Neulehe	Otter 139	Fanatic	2	12.639	4,34	549	3,75	474	1023
59. Schulte-Lohmöller, Stefan, Rhede-Borsum	Lorenza 818	Latrox	6	14.699	3,73	549	3,22	473	1022
60. Schulte-Lohmöller, Stefan, Rhede-Borsum	Lotta 931	Dundy	3	15.358	3,40	522	3,25	499	1021
61. Schulte-Lohmöller, Stefan, Rhede-Borsum	12	Adonis-Red	2	13.683	3,87	530	3,58	490	1020
62. Schulte-Lohmöller, Stefan, Rhede-Borsum	Leonie 919	Lavaman	3	12.490	4,32	540	3,84	479	1019
63. Wocken, Günter, Neulehe	Maisel 152	Enercon	4	13.117	4,47	586	3,27	429	1015
64. Schulte-Lohmöller, Stefan, Rhede-Borsum	Oriana 766	Fever	4	15.561	3,37	524	3,14	489	1013
65. Schulte-Lohmöller, Stefan, Rhede-Borsum	ZG Olivera 825	Zelgadis	4	14.799	3,65	540	3,20	473	1013

Die höchsten 305-Tage-Leistungen

Besitzer, Wohnort	Kuhname	Vater	La.	Milch kg	Fett %	Fett kg	Eiw.%	Eiw.kg	F+E kg
66. Trecksler Milch GbR, Lehe	43	Log-In	3	15.813	2,98	471	3,42	541	1012
67. Hunfeld, Mathias, Rhede	91	Platinum	2	15.826	3,20	506	3,20	506	1012
68. Schulte-Lohmöller, Stefan, Rhede-Borsum	Amore 1853	Lavaman	3	14.249	4,06	578	3,04	433	1011

Die höchsten Färsenlaktationen

Besitzer, Wohnort	Kuhname	Vater	EKA	Milch kg	Fett %	Fett kg	Eiw.%	Eiw.kg	F+E kg
1. Schulte-Lohmöller, Stefan, Rhede-Borsum	Clara 165	Slade	23	16.155	3,08	498	3,06	495	993
2. Schulte-Lohmöller, Stefan, Rhede-Borsum	105	Control	28	14.150	3,28	464	3,28	464	928
3. Wocken, Günter, Neulehe	Fricke 76	Mytime	26	11.955	4,22	504	3,37	403	907
4. Reiners GbR, Papenburg-Herbrum	Moni 100	Beladi	27	13.309	3,23	430	3,55	473	903
5. Rieke-Heyen GbR, Papenburg-Bokel	3125	Fanatic	31	12.211	3,83	468	3,49	426	894
6. Wocken, Günter, Neulehe	114	Fanatic	27	11.045	4,36	482	3,66	404	886
7. Schulte-Lohmöller, Stefan, Rhede-Borsum	151	Silver	24	13.074	3,45	451	3,27	428	879
8. Wegmann GbR, Hermann u. Jürgen, Papenburg-Herbrum	Bella 43	Merandy	26	12.322	3,69	455	3,43	423	878
9. Schulte-Lohmöller, Stefan, Rhede-Borsum	Nele 115	Godewind	26	13.354	3,40	454	3,15	421	875
10. Rieke-Heyen GbR, Papenburg-Bokel	9647	Bangard	31	12.626	3,41	430	3,51	443	873
11. Schulte-Lohmöller, Stefan, Rhede-Borsum	148	Letter	25	12.817	3,46	444	3,35	429	873
12. Schulte-Lohmöller, Stefan, Rhede-Borsum	153	Silver	24	13.578	3,36	456	3,04	413	869
13. Reiners GbR, Papenburg-Herbrum	Aua 3	Bangard	30	13.354	3,16	422	3,32	443	865
14. Rösing GbR, B.u.H., Lehe	194	Mammut	29	10.521	4,49	472	3,69	388	860
15. Schulte-Lohmöller, Stefan, Rhede-Borsum	92	Brokaw	26	12.995	3,38	439	3,22	418	857
16. Bahlmann, Josef, Rhede-Brual	98	Fanatic	30	11.465	4,14	475	3,26	374	849
17. Trecksler Milch GbR, Lehe	Rio 666	Billard	29	11.891	3,78	450	3,34	397	847
18. Wilkens Mast GbR, Neubörger	Waldrose 82	Mixco	27	13.668	3,14	429	3,05	417	846
19. Rösing GbR, B.u.H., Lehe	158	Giotto	26	10.783	4,51	486	3,33	359	845
20. Wocken, Günter, Neulehe	Mexi 66	Giotto	25	12.319	3,69	455	3,16	389	844
21. Gerdes, Hans Hermann, Papenburg-Bokel	Anika 77	Nimbus	28	11.467	4,01	460	3,34	383	843
22. Gerdes, Hans Hermann, Papenburg-Bokel	Berta 11	Dastin	26	10.512	4,39	461	3,61	380	841
23. Wocken, Günter, Neulehe	Senta 90	Gambler	24	11.346	4,07	462	3,34	379	841
24. Wegmann GbR, Hermann u. Jürgen, Papenburg-Herbrum	Heida 89	Merandy	31	13.581	3,20	435	2,98	405	840
25. Schulte-Lohmöller, Stefan, Rhede-Borsum	108	Daryl	25	12.379	3,45	427	3,30	409	836
26. Wilkens Mast GbR, Neubörger	Roxane 81	Sansiro	27	10.841	4,16	451	3,55	385	836
27. Hunfeld, Mathias, Rhede	218	Platinum	22	12.508	3,69	462	2,99	374	836
28. Schulte-Lohmöller, Stefan, Rhede-Borsum	117	Godewind	28	11.905	3,77	449	3,19	380	829
29. Schade, Gerd, Rhede	Farina 1		29	11.680	3,62	423	3,46	404	827
30. Rösing GbR, B.u.H., Lehe	193	Force	29	10.382	4,36	453	3,60	374	827
31. Schulte-Lohmöller, Stefan, Rhede-Borsum	42	Acme RF	27	13.808	2,88	397	3,09	427	824
32. Wegmann GbR, Hermann u. Jürgen, Papenburg-Herbrum	Abella 21	Dastin	28	12.926	3,11	402	3,26	421	823
33. Gerdes, Hans Hermann, Papenburg-Bokel	Wibke 525	Fanatic	28	11.489	3,79	436	3,36	386	822

Die höchsten Lebensleistungen

Besitzer, Wohnort	Kuhname	Vater	Abk.	Milch kg	Fett %	Fett kg	Eiw.%	Eiw.kg	F+E kg
1. Schulte-Lohmöller, Stefan, Rhede-Borsum	Lill 349	Saphir	10	138.788	3,26	4519	3,08	4271	8790
2. Schulte-Lohmöller, Stefan, Rhede-Borsum	+ Calma 669	Manager ET	7	130.380	3,73	4869	3,36	4383	9252
3. Wegmann GbR, Hermann u. Jürgen, Papenburg-Herbrum	Anne 42	Minister	9	127.831	3,54	4529	3,20	4093	8622
4. von Glan, Meenhard, Rhede-Brual	+ Agnes 11	Jonas	10	124.663	4,34	5405	3,33	4153	9558
5. Schulte-Lohmöller, Stefan, Rhede-Borsum	Centa 486	Zestan	6	124.268	3,23	4019	3,24	4024	8043

Die höchsten Lebensleistungen

Besitzer, Wohnort	Kuhname	Vater	Abk.	Milch kg	Fett %	Fett kg	Eiw.%	Eiw.kg	F+E kg
6. Schulte-Lohmöller, Stefan, Rhede-Borsum	Schnippe 392	Jefferson	9	123.699	3,26	4038	3,18	3930	7968
7. Trecksler Milch GbR, Lehe	Mola 1	Pin	14	121.905	4,42	5383	3,40	4144	9527
8. Wegmann GbR, Hermann u. Jürgen, Papenburg-Herbrum	44	Joker	12	119.172	3,33	3964	3,25	3876	7840
9. Wocken, Günter, Neulehe	Floh 32	Janosch	9	116.861	3,79	4434	3,23	3774	8208
10. Wocken, Günter, Neulehe	Susie 97	Bentley	11	116.145	4,62	5362	3,67	4257	9619
11. Schulte-Lohmöller, Stefan, Rhede-Borsum	+ Lusiana 812	Fieldhouse	10	115.628	4,27	4935	3,43	3961	8896
12. Wegmann GbR, Hermann u. Jürgen, Papenburg-Herbrum	+ Wendi 17	Eton	10	113.518	3,98	4519	3,39	3849	8368
13. Trecksler Milch GbR, Lehe	+ Ocker 53	Ronger	10	113.041	4,09	4625	3,65	4127	8752
14. Rösing GbR, B.u.H., Lehe	+ Pea 38	Lordman	9	108.976	4,97	5414	3,63	3953	9367
15. von Euch, Heinz, Rhede	55	Saphir	10	108.498	3,98	4315	3,39	3680	7995
16. Dickebohm GbR, Rhede	1058	Nobby	9	107.796	3,75	4038	3,21	3465	7503
17. Schade, Gerd, Rhede	Elke 55	Dolch	9	107.204	3,88	4164	3,04	3264	7428
18. Schulte-Lohmöller, Stefan, Rhede-Borsum	Lotte 819	Elegant	8	107.090	3,55	3800	3,07	3289	7089
19. Schulte-Lohmöller, Stefan, Rhede-Borsum	+ Betty 413	Zesty	7	106.482	3,41	3632	3,13	3330	6962
20. Schulte-Lohmöller, Stefan, Rhede-Borsum	Carola 630	Howie	5	106.310	3,27	3479	3,06	3254	6733
21. Gerdes, Hans Hermann, Papenburg-Bokel	+ Walli 29	Marbach	5	106.122	3,06	3249	2,89	3067	6316
22. Zumsande GbR, Gerd u. Matthias, Lehe	Halla 35	Touchdown	8	105.817	3,61	3822	3,33	3528	7350
23. Engeln, Ludger, Aschendorf-Aschendorf-Moor	Toretta 300	Lancelot	9	104.972	3,52	3695	3,34	3503	7198
24. Rass Future Farms, Rhede-Brahe	+ Klaudi 11	Dolch	9	104.103	3,63	3776	3,36	3499	7275
25. Schulte-Lohmöller, Stefan, Rhede-Borsum	+ Loschka 366	Manager ET	8	103.388	4,05	4187	3,51	3628	7815
26. Schulte-Lohmöller, Stefan, Rhede-Borsum	Opel 34	Laudor	9	102.565	3,72	3819	3,36	3450	7269
27. Schubert, Josef, Rhede-Brual	Reina 910	Wiretto	10	102.541	3,98	4077	3,16	3245	7322
28. Schulte-Lohmöller, Stefan, Rhede-Borsum	+ Ivory 502	Shottle	8	102.409	3,38	3459	3,06	3135	6594
29. Hegemann GbR, J.& M., Lehe	Schelle 60	Radius	9	101.888	4,30	4381	3,32	3382	7763
30. Hegemann GbR, J.& M., Lehe	Horni 82	Minister	9	101.593	3,71	3766	3,08	3125	6891
31. Zumsande GbR, Gerd u. Matthias, Lehe	Else 68	Novize	8	100.915	4,83	4875	3,62	3649	8524
32. Wocken, Günter, Neulehe	Milli 56	Radius	8	100.864	3,97	4009	3,49	3524	7533
33. Kuipers, Pieter Jan, Rhede	Susen 33	Vergil	10	100.560	4,91	4935	3,59	3614	8549
34. Trecksler Milch GbR, Lehe	+ Annika 12	Chart	9	100.505	3,91	3933	3,64	3660	7593
35. Schade, Gerd, Rhede	Corny 33	Minister	8	100.449	3,70	3712	3,17	3186	6898
36. Reiners-Specker-Eiken GbR, Papenburg-Tunxdorf	+ Alma 644	Manager ET	9	99.130	4,26	4218	3,48	3450	7668
37. Specker-Dünhöft, Stephan, Rhede	226	Amador	8	98.644	3,16	3115	3,08	3040	6155
38. Hunfeld, Mathias, Rhede	41	Champion	10	98.476	3,78	3721	3,23	3184	6905
39. Trecksler Milch GbR, Lehe	Betty 157	Emil II	8	98.275	3,37	3311	3,65	3591	6902
40. von Euch, Heinz, Rhede	+ 75	Salut	9	97.264	3,52	3422	3,26	3173	6595
41. Gerdes, Hans Hermann, Papenburg-Bokel	+ Rinne 19	Strunz	9	97.252	3,64	3540	3,29	3199	6739
42. Reiners GbR, Papenburg-Herbrum	110	Stylist	8	97.173	3,42	3325	3,54	3442	6767
43. Schade, Gerd, Rhede	+ Bella 20	Dolch	7	97.084	3,56	3460	3,18	3086	6546
44. Schulte-Lohmöller, Stefan, Rhede-Borsum	Alexa 535	Topspeed	7	96.257	3,60	3461	3,18	3059	6520
45. Wocken, Günter, Neulehe	Helge 119	Laikos	7	96.074	3,54	3398	3,35	3215	6613
46. Schulte-Lohmöller, Stefan, Rhede-Borsum	Schnippi 485	Novize	8	95.820	2,97	2849	3,17	3035	5884
47. Rass Future Farms, Rhede-Brahe	+ Bleske 216	Boss Iron	11	94.949	4,77	4525	3,70	3510	8035
48. Rösing GbR, B.u.H., Lehe	63	Cecon	7	94.851	3,79	3597	3,33	3160	6757
49. Wocken, Günter, Neulehe	Freda 127	Can-Deluxe	6	94.126	3,87	3638	3,46	3257	6895
50. Schulte-Lohmöller, Stefan, Rhede-Borsum	+ Casta 466	Vachim	6	94.060	3,90	3665	3,47	3262	6927
51. Hunfeld, Mathias, Rhede	89	Toystory	7	93.436	3,70	3459	3,36	3138	6597
52. Rösing GbR, B.u.H., Lehe	1	Merinit	6	93.354	3,93	3666	3,27	3050	6716
53. Rösing GbR, B.u.H., Lehe	+ 126	Rakas	8	92.661	3,73	3455	3,36	3118	6573
54. Dickebohm GbR, Rhede	+ 1062		7	92.215	3,54	3269	3,22	2967	6236
55. Schulte-Lohmöller, Stefan, Rhede-Borsum	Love 494	Zestan	6	92.199	3,93	3620	3,34	3081	6701
56. Schubert, Josef, Rhede-Brual	Elenor 444	Manager ET	7	92.034	4,46	4106	3,32	3051	7157
57. Trecksler Milch GbR, Lehe	Erika 156	Buckeye	7	92.019	3,61	3323	3,24	2983	6306

Die höchsten Herdenleistungen

Besitzer, Wohnort	Alter	Milch kg	Fett %	Fett kg	Eiw.%	Eiw.kg	F+E kg
Gruppe 2,0 - 49,9 Kühe							
1. Papenbrock, Martin, Freren-Lohe	52,2	14.810	3,53	522	3,41	504	1027
2. Mersch GbR, Heinz-Josef, Freren-Overwater	60,5	11.418	3,81	435	3,43	392	827
3. Lügermann GbR, Langen	52,8	10.035	4,02	403	3,56	358	761
4. Senker, Hermann, Emsbüren-Listrup	54,1	9.546	4,18	399	3,40	325	724
Gruppe 50,0 - 99,9 Kühe							
1. Ginten GbR, Anderverne	57,4	11.797	4,00	471	3,46	408	879
2. Haking, Jens, Lingen-Bramsche-Wesel	58,2	11.876	3,77	448	3,53	419	867
3. Lohmöller, Andreas, Emsbüren-Listrup	64,8	11.932	3,80	453	3,43	410	863
4. Höving, Heinrich, Anderverne	56,0	10.463	4,37	457	3,43	359	816
5. Roettger, Leonhard, Emsbüren-Listrup	56,8	10.409	4,26	443	3,42	356	800
6. Meiners GbR, Freren	55,7	10.790	3,96	427	3,38	365	792
7. Kamping, Markus, Freren-Setlage	51,2	10.150	3,85	390	3,44	349	739
8. Dreishing GbR, Messingen	59,5	9.867	4,03	398	3,40	336	733
9. Reddehase, Beata, Anderverne-Oberdorf	51,4	9.873	3,93	388	3,48	344	732
Gruppe über 100,0 Kühe							
1. Mömming, Johannes, Gersten	54,3	11.215	4,01	450	3,40	381	831
2. Veer GbR, Beesten	57,6	10.814	4,05	438	3,48	376	814
3. Echelmeyer, Benedikt, Emsbüren-Listrup	60,7	10.946	4,04	442	3,40	372	814
4. Fübbeck GbR, Freren-Suttrup	57,3	11.142	3,92	437	3,36	375	811
5. Schlütke GbR, Benno u. Christian, Handrup	52,6	10.928	3,87	423	3,43	375	798
6. Wobbe, Albert, Emsbüren-Listrup	57,9	10.562	3,86	407	3,45	364	771
7. Afting, Annette, Spelle	46,3	10.500	3,93	413	3,36	353	766
8. Duisen GbR, Freren	61,7	10.682	3,79	405	3,37	360	765
9. Everinghoff, Matthias, Schapen	38,7	10.316	3,87	399	3,45	356	755
10. Uhlmann-Escher GbR, Langen-Nordholte	50,9	10.632	3,67	390	3,37	359	748

Die höchsten 305-Tage-Leistungen

Besitzer, Wohnort	Kuhname	Vater	La.	Milch kg	Fett %	Fett kg	Eiw.%	Eiw.kg	F+E kg
1. Papenbrock, Martin, Freren-Lohe	Oase	Van Gogh	3	14.895	4,32	644	3,46	516	1160
2. Papenbrock, Martin, Freren-Lohe	Gloria	Van Gogh	4	16.554	3,67	607	3,14	519	1126
3. Lögers GbR, Schapen	Annelene 13	Gibor	3	16.927	3,47	587	3,18	538	1125
4. Lohmöller, Andreas, Emsbüren-Listrup	SLH Chanel 909	Xacobeo	5	15.031	3,87	581	3,55	534	1115
5. Mömming, Johannes, Gersten	Babsi 438	Xacobeo	4	14.052	4,53	637	3,33	468	1105
6. Lohmöller, Andreas, Emsbüren-Listrup	Bonita 226	Windbrook	3	16.058	3,63	583	3,22	517	1100
7. Ginten GbR, Anderverne	Gigi 162	Landstar	2	15.289	3,85	588	3,33	509	1097
8. Meiners GbR, Freren	Lotti 28	Leif	5	12.876	4,75	612	3,71	478	1090
9. Mömming, Johannes, Gersten	Ceyda 440	Boneiro	4	15.391	3,81	586	3,19	491	1077
10. Ginten GbR, Anderverne	Resi 406	Herold	6	13.299	4,71	627	3,36	447	1074
11. Mersch GbR, Heinz-Josef, Freren-Overwater	Kati 44	Stylist	3	15.657	3,39	530	3,47	543	1073
12. Papenbrock, Martin, Freren-Lohe	Gondel	Antares	2	14.975	3,68	551	3,49	522	1073
13. Ginten GbR, Anderverne	Magdalena 198	Sansiro	2	17.138	3,23	554	3,03	519	1073
14. Schlütke GbR, Benno u. Christian, Handrup	606	Snowmaster	2	15.263	3,77	575	3,22	492	1067
15. Mersch GbR, Heinz-Josef, Freren-Overwater	Berta 20	Landstar	3	14.765	3,94	582	3,27	483	1065
16. Haking, Jens, Lingen-Bramsche-Wesel	Ala 58	Lanon	4	14.265	3,90	556	3,55	507	1063
17. Haking, Jens, Lingen-Bramsche-Wesel	76	Guarini	2	12.422	4,84	601	3,71	461	1062
18. Mömming, Johannes, Gersten	Biance 489	Lavaman	3	13.096	4,45	583	3,64	477	1060
19. Mömming, Johannes, Gersten	Barby 513	Dickey	2	13.784	4,33	597	3,32	458	1055
20. Mersch GbR, Heinz-Josef, Freren-Overwater	Thea 5	Goldday	3	15.603	3,34	521	3,41	532	1053

Die höchsten 305-Tage-Leistungen

Besitzer, Wohnort	Kuhname	Vater	La.	Milch kg	Fett %	Fett kg	Eiw.%	Eiw.kg	F+E kg
21. Meiners GbR, Freren	WilfriedeP 99	Lakai	5	14.130	3,98	563	3,45	488	1051
22. Ginten GbR, Anderverne	Sophie 200	Fanatic	2	14.114	4,07	575	3,36	474	1049
23. Haking, Jens, Lingen-Bramsche-Wesel	Jenne 69	Darox	4	13.597	4,34	590	3,37	458	1048
24. Haking, Jens, Lingen-Bramsche-Wesel	Vendig 75	Jangold	4	12.921	4,54	587	3,51	454	1041
25. Schlütke GbR, Benno u. Christian, Handrup	Stella 6541	Monitor	3	14.119	3,88	548	3,48	491	1039
26. Mömming, Johannes, Gersten	Berlinda 425	Van Gogh	4	15.021	3,58	538	3,33	500	1038
27. Lohmöller, Andreas, Emsbüren-Listrup	Benni 210	Secure Red	3	13.441	4,12	554	3,59	483	1037
28. Haking, Jens, Lingen-Bramsche-Wesel	Bluff 88	Matulla	4	12.868	4,53	583	3,52	453	1036
29. Mömming, Johannes, Gersten	Bessi 539	Epic	2	15.780	3,49	551	3,07	484	1035
30. Lohmöller, Andreas, Emsbüren-Listrup	Bettina 732	Champion	7	14.036	3,97	557	3,38	475	1032
31. Haking, Jens, Lingen-Bramsche-Wesel	Fertig 66	Dempsey	3	11.741	4,91	577	3,87	454	1031
32. Mömming, Johannes, Gersten	Blesse 429	Fever	4	14.014	4,05	567	3,29	461	1028
33. Schlütke GbR, Benno u. Christian, Handrup	8655	Alcapone	2	12.622	4,44	561	3,69	466	1027
34. Haking, Jens, Lingen-Bramsche-Wesel	25	Fanatic	2	12.228	4,62	565	3,77	461	1026
35. Echelmeyer, Benedikt, Emsbüren-Listrup	96	Cassano	3	13.330	4,19	558	3,49	465	1023
36. Höving, Heinrich, Anderverne	Eike 12	Hafnar	3	12.528	4,68	586	3,48	436	1022
37. Mömming, Johannes, Gersten	Bianca 518	Windhammer	2	13.414	4,25	570	3,35	450	1020
38. Höving, Heinrich, Anderverne	Emsa 14	Fanatic	2	11.851	5,06	600	3,54	420	1020
39. Duisen GbR, Freren	143	Lighton	2	17.149	2,88	494	3,06	525	1019
40. Meiners GbR, Freren	14	Stylist	4	13.049	4,11	536	3,67	479	1015
41. Echelmeyer, Benedikt, Emsbüren-Listrup	84	Fanatic	2	12.086	4,79	579	3,61	436	1015
42. Schlütke GbR, Benno u. Christian, Handrup	629	Sallas	2	13.107	4,26	558	3,48	456	1014
43. Ginten GbR, Anderverne	Fridolin 780	Lonar	4	12.819	4,53	581	3,38	433	1014
44. Schlütke GbR, Benno u. Christian, Handrup	7403	Jabulani	4	14.261	3,80	542	3,30	471	1013
45. Haking, Jens, Lingen-Bramsche-Wesel	Waldi 3		2	16.168	3,23	522	3,02	488	1010
46. Meiners GbR, Freren	Hauka 59	Goldboy	3	14.200	3,85	547	3,26	463	1010

Die höchsten Färsenlaktationen

Besitzer, Wohnort	Kuhname	Vater	EKA	Milch kg	Fett %	Fett kg	Eiw.%	Eiw.kg	F+E kg
1. Lügernann GbR, Langen	Grala 48	Red Mist	34	11.556	4,65	537	3,83	443	980
2. Mömming, Johannes, Gersten	Talexe 601	Joyride	29	11.437	4,52	517	3,67	420	937
3. Schlütke GbR, Benno u. Christian, Handrup	Delphine 5726	Benet	24	11.824	4,25	502	3,57	422	924
4. Ginten GbR, Anderverne	Silke 447	Beladi	25	12.582	3,94	496	3,39	427	923
5. Everinghoff, Matthias, Schapen	Mona 37	Bangard	31	12.655	3,83	485	3,37	427	912
6. Ginten GbR, Anderverne	Sabina 462	Fanatic	24	11.262	4,54	511	3,55	400	911
7. Papenbrock, Martin, Freren-Lohe	Olieve	Mytime	25	13.087	3,66	479	3,28	429	908
8. Höving, Heinrich, Anderverne	Andy 74	Dastin	30	11.653	4,39	512	3,39	395	907
9. Lohmöller, Andreas, Emsbüren-Listrup	Lilli Aika 435	Aikman	28	12.873	3,62	466	3,41	439	905
10. Haking, Jens, Lingen-Bramsche-Wesel	14	Meran	33	11.765	4,09	481	3,57	420	901
11. Papenbrock, Martin, Freren-Lohe	Gabi	Mytime	27	11.686	3,98	465	3,70	432	897
12. Mersch GbR, Heinz-Josef, Freren-Overwater	Emilia 53	Fanatic	26	12.782	3,50	447	3,43	439	886
13. Veer GbR, Beesten	284	Benzema	28	10.582	4,59	486	3,78	400	886
14. Haking, Jens, Lingen-Bramsche-Wesel	102	Big Point	29	13.895	2,96	411	3,39	471	882
15. Mersch GbR, Heinz-Josef, Freren-Overwater	Hanna 25	Mascalese	25	12.955	3,45	447	3,35	434	881
16. Haking, Jens, Lingen-Bramsche-Wesel	98	Grizzly	25	12.029	3,62	436	3,69	444	880
17. Mömming, Johannes, Gersten	Berandy 590	Merandy	24	10.871	4,43	482	3,65	397	879
18. Ginten GbR, Anderverne	Agnes 473	Michigan	26	11.406	4,16	474	3,52	402	876
19. Haking, Jens, Lingen-Bramsche-Wesel	60	Short Cut	25	12.060	3,68	444	3,53	426	870
20. Dreishing GbR, Messingen	Karina 53	Albaro	29	12.635	3,73	471	3,16	399	870

Die höchsten Färsenlaktationen

Besitzer, Wohnort	Kuhname	Vater	EKA	Milch kg	Fett %	Fett kg	Eiw.%	Eiw.kg	F+E kg
21. Lohmöller, Andreas, Emsbüren-Listrup	Tj Alessja 522	Armani	25	11.190	4,12	461	3,62	405	866
22. Mömming, Johannes, Gersten	Toschi 600	One-Red	25	9.801	4,98	488	3,85	377	865
23. Wobbe, Albert, Emsbüren-Listrup	Tabby 90	Force	31	12.411	3,60	447	3,36	417	864
24. Mömming, Johannes, Gersten	Basti 586	Defender	26	10.706	4,44	475	3,62	388	863
25. Schlütke GbR, Benno u. Christian, Handrup	708	Giotto	31	11.021	4,31	475	3,50	386	861
26. Echelmeyer, Benedikt, Emsbüren-Listrup	1	Force	28	10.664	4,45	475	3,56	380	855
27. Lohmöller, Andreas, Emsbüren-Listrup	Nevada 101882	Moonboy	25	11.972	3,68	440	3,45	413	853
28. Echelmeyer, Benedikt, Emsbüren-Listrup	24	Everest	25	11.900	3,75	446	3,40	405	851
29. Veer GbR, Beesten	281	Bangard	26	12.858	3,45	444	3,16	406	850
30. Afting, Annette, Spelle	Gerit 276	Red Mist	35	10.748	4,44	477	3,47	373	850
31. Echelmeyer, Benedikt, Emsbüren-Listrup	122	Force	29	10.590	4,36	462	3,65	387	849
32. Echelmeyer, Benedikt, Emsbüren-Listrup	140	Gozo	32	11.919	3,66	436	3,45	411	847
33. Schlütke GbR, Benno u. Christian, Handrup	710	Drointon	23	11.293	3,90	440	3,60	407	847
34. Ginten GbR, Anderverne	Ginsi 419	Baxtino	27	10.020	4,73	474	3,70	371	845

Die höchsten Lebensleistungen

Besitzer, Wohnort	Kuhname	Vater	Abk.	Milch kg	Fett %	Fett kg	Eiw.%	Eiw.kg	F+E kg
1. Föbbeker GbR, Freren-Suttrup	Evi 66	Novize	10	123.103	3,21	3957	3,19	3921	7878
2. Lohmöller, Andreas, Emsbüren-Listrup	+ Natiogirl 422	Titanic	10	117.401	4,17	4891	3,26	3828	8719
3. Mömming, Johannes, Gersten	+ Tibeia 154	Stadel	9	116.533	4,07	4739	3,57	4164	8903
4. Lohmöller, Andreas, Emsbüren-Listrup	Nelli 624	Marbach	9	116.273	3,49	4053	3,21	3733	7786
5. Duisen GbR, Freren	Leonka 74	Ramos	8	115.415	3,43	3958	3,14	3625	7583
6. Duisen GbR, Freren	+ Holli 24	Dolch	7	112.781	3,97	4473	3,28	3697	8170
7. Höving, Heinrich, Anderverne	Ola 30	Herold	9	112.693	4,45	5011	3,59	4045	9056
8. Mömming, Johannes, Gersten	Canada 206	James	9	107.591	4,40	4739	3,63	3904	8643
9. Lohmöller, Andreas, Emsbüren-Listrup	+ Bonty 828	Laurin	8	106.269	3,55	3773	3,20	3401	7174
10. Everinghoff, Matthias, Schapen	Ballerina 60	Buckeye	9	103.936	3,90	4057	3,01	3124	7181
11. Ginten GbR, Anderverne	+ Steppe 939	Dolch	9	103.770	3,37	3493	3,64	3776	7269
12. Höving, Heinrich, Anderverne	Fabiola 29	Ramos	9	103.760	4,58	4750	3,61	3745	8495
13. Hüsing, Reinhard, Freren-Suttrup	+ Listige 44	Stylist	9	102.851	4,42	4543	3,84	3950	8493
14. Lohmöller, Andreas, Emsbüren-Listrup	Cecil 800	Baxter 2	8	102.627	3,41	3498	3,22	3301	6799
15. Föbbeker GbR, Freren-Suttrup	+ Loreley 13	Malaga	9	102.121	4,03	4114	3,19	3256	7370
16. Haking, Jens, Lingen-Bramsche-Wesel	Petty 9	Stylist	8	101.632	4,02	4086	3,52	3580	7666
17. Lohmöller, Andreas, Emsbüren-Listrup	Bettina 732	Champion	7	101.272	4,16	4215	3,53	3572	7787
18. Duisen GbR, Freren	+ Lilla 1	Laudan	7	100.484	3,79	3808	3,35	3362	7170
19. Mömming, Johannes, Gersten	+ Barbett 248	Zenith	7	100.449	3,66	3678	3,53	3542	7220
20. Duisen GbR, Freren	Flori 64	Ramos	9	99.941	4,07	4071	3,36	3363	7434
21. Duisen GbR, Freren	Libella 78	Relax	7	98.749	4,13	4078	3,37	3326	7404
22. Haking, Jens, Lingen-Bramsche-Wesel	Sela 29	Stylist	7	94.574	4,25	4024	3,68	3481	7505
23. Schlütke GbR, Benno u. Christian, Handrup	102	Stylist	6	93.407	3,62	3384	3,58	3340	6724
24. Haking, Jens, Lingen-Bramsche-Wesel	+ Suki 18	Ramos	8	93.047	4,78	4452	3,62	3368	7820
25. Lohmöller, Andreas, Emsbüren-Listrup	+ Honey 835	Darox	6	92.476	3,21	2966	3,14	2902	5868
26. Schlütke GbR, Benno u. Christian, Handrup	+ 802	Ramos	9	92.042	4,25	3908	3,62	3330	7238

Die höchsten Herdenleistungen

Besitzer, Wohnort	Alter	Milch kg	Fett %	Fett kg	Eiw.%	Eiw.kg	F+E kg
Gruppe 2,0 - 49,9 Kühe							
1. Dall, Georg, Niederlangen-Siedlung	59,2	10.023	4,27	428	3,60	361	789
2. Kuper, Wilhelm, Dersum	67,0	10.515	3,77	396	3,55	373	769
3. Blanke GbR, Haren-Rütenbrock	57,2	9.552	4,23	404	3,56	340	744
4. Bergmann, Alois, Haren-Erika	63,1	9.765	4,06	397	3,50	342	738
Gruppe 50,0 - 99,9 Kühe							
1. Weinans, Hermann, Haren-Rütenbrock	59,1	10.567	4,11	434	3,53	373	807
2. Apke Jun., Wilhelm, Wipplingen	54,6	10.697	4,02	430	3,45	370	800
3. Menke, Theodor, Oberlangen-Oberlangen-Moor	54,4	11.473	3,54	406	3,43	393	799
4. Keuter, Franz, Haren-Wesuweemoor	58,4	10.376	4,19	435	3,47	360	795
5. Langkawel GbR, Sustrum-Sustrumermoor	54,1	10.843	3,90	423	3,37	365	788
6. Tieben GbR, Haren-Rütenbrock	55,0	10.397	4,07	424	3,49	363	787
7. Jasken, Martin, Haren-Husberg	60,0	10.273	4,00	411	3,58	368	779
8. Stubbe GbR, E.+W., Renkenberge	52,2	10.056	4,07	410	3,52	354	763
9. Herbers, Günter, Sustrum-Sustrumermoor	58,1	10.467	3,83	401	3,42	358	759
10. Jansen, Wilhelm, Dörpen-Neudörpen	55,1	10.022	4,10	411	3,43	344	755
11. Meyer, Bernhard, Sustrum-Sustrumermoor	51,8	10.302	3,86	398	3,40	350	748
12. Ellermann, Heinz Theo, Haren-Rütenbr-Lindloh	56,7	10.202	3,85	393	3,42	348	741
13. Nehe Jun., Bernhard, Wipplingen	58,1	10.046	4,03	405	3,34	336	741
14. Franzen, Heinz-Hermann, Dörpen	54,2	10.050	3,96	398	3,39	341	739
15. Poker, Theo, Dersum	55,3	9.859	4,01	395	3,46	341	736
16. Krull, Nikolaus, Dersum	57,5	10.262	3,80	390	3,38	346	736
17. Haanstra, Richard Jan, Dersum	58,0	9.601	4,22	405	3,43	329	734
18. Wiegmann, Helmut, Renkenberge	54,3	10.281	3,77	387	3,33	342	729
Gruppe über 100,0 Kühe							
1. Koers GbR, Wipplingen	59,2	11.704	3,73	436	3,35	393	829
2. Wiebeziek, Hermann, Dörpen-Neudörpen	57,6	11.235	3,87	435	3,38	380	815
3. Gruber, Gerhard, Dersum	60,5	11.526	3,50	404	3,40	392	796
4. Maesker, Heinz, Haren-Husberg	54,8	10.640	3,97	422	3,50	372	794
5. Hasenleder, Georg, Haren-Wesuwe	59,7	10.720	3,98	427	3,36	360	787
6. Hempen, Johannes, Wipplingen	61,7	10.866	3,79	412	3,37	366	778
7. Spellbring, Johannes, Dörpen	57,9	10.659	3,70	394	3,43	366	760
8. Horstmann, Andre, Haren-Wesuwe-Siedlung	55,7	10.494	3,89	408	3,27	344	752
9. Brak, Bernhard, Dersum-Neudersum	56,3	10.125	3,93	398	3,47	351	749
10. Brookhuis Milch KG., Haren-Rütenbrock	55,9	10.265	3,83	393	3,37	346	739
11. Esbach, Hermann-Josef, Kluse-Ahlen	58,1	9.587	4,14	397	3,55	340	737

Die höchsten 305-Tage-Leistungen

Besitzer, Wohnort	Kuhname	Vater	La.	Milch kg	Fett %	Fett kg	Eiw.%	Eiw.kg	F+E kg
1. Weinans, Hermann, Haren-Rütenbrock	Abba 92	Cricket	5	16.126	4,06	654	3,22	519	1173
2. Tieben GbR, Haren-Rütenbrock	37		4	14.671	4,21	618	3,52	517	1135
3. Schwarte, Hans-Hermann, Dersum	Corry 80	Sallas	4	14.926	3,90	582	3,55	530	1112
4. Nehe Jun., Bernhard, Wipplingen	587	Boateng	3	16.054	3,65	586	3,26	524	1110
5. Robin, Günther, Sustrum-Sustrumermoor	61	Samburu	3	16.852	3,31	558	3,25	548	1106
6. Koers GbR, Wipplingen	Birkina 117	Goldboy	3	13.028	4,85	632	3,50	456	1088
7. Spellbring, Johannes, Dörpen	Loreen 143	Bangard	2	14.320	4,09	586	3,43	491	1077
8. Hempen, Johannes, Wipplingen	Frieda 10	Stylist	4	15.044	3,85	579	3,21	483	1062
9. Weinans, Hermann, Haren-Rütenbrock	61	Ladd P	2	12.853	4,53	582	3,66	470	1052
10. Keuter, Franz, Haren-Wesuweermoor	Konstanze 3	Laudan	4	14.859	3,74	555	3,34	496	1051
11. Gruber, Gerhard, Dersum	138	Goldday	2	13.735	4,12	566	3,47	477	1043
12. Nehe Jun., Bernhard, Wipplingen	522	Landstar	4	13.841	4,13	572	3,37	467	1039
13. Spellbring, Johannes, Dörpen	Monada 92	Guarini	3	13.595	3,94	536	3,68	500	1036
14. Hempen, Johannes, Wipplingen	Maria 168	Dolch	3	12.427	4,69	583	3,64	452	1035
15. Gruber, Gerhard, Dersum	22	Goldday	4	15.645	3,32	520	3,27	512	1032
16. Gruber, Gerhard, Dersum	50	Boateng	4	15.402	3,44	530	3,25	501	1031
17. Spellbring, Johannes, Dörpen	109	Lonar	2	14.262	3,75	535	3,48	496	1031
18. Esbach, Hermann-Josef, Kluse-Ahlen	Nesta 10	Jeeves	4	13.831	4,02	556	3,43	475	1031
19. Tieben GbR, Haren-Rütenbrock	147	Gracious	2	12.813	4,28	548	3,75	481	1029
20. Hasenleder, Georg, Haren-Wesuwe	2	Cassano	3	12.706	4,71	598	3,39	431	1029
21. Gruber, Gerhard, Dersum	45	Landstar	3	15.384	3,47	534	3,20	493	1027
22. Jasken, Martin, Haren-Husberg	Hofhippe 48	Cassano	3	13.240	4,38	580	3,38	447	1027
23. Apke Jun., Wilhelm, Wipplingen	Lore 10	Fidji	3	13.903	4,12	573	3,22	448	1021
24. Gruber, Gerhard, Dersum	80	Suran	2	16.192	2,96	480	3,33	540	1020
25. Horstmann, Andre, Haren-Wesuwe-Siedlung	Grisell 47	Malindi	4	13.656	3,94	538	3,51	479	1017
26. Spellbring, Johannes, Dörpen	129	Sallas	2	13.533	4,01	543	3,47	470	1013
27. Horstmann, Andre, Haren-Wesuwe-Siedlung	Gummi 15	Malindi	2	13.080	4,13	540	3,61	472	1012
28. Koers GbR, Wipplingen	Melina 16	Nano	4	14.155	3,73	528	3,40	481	1009
29. Robin, Günther, Sustrum-Sustrumermoor	80	Landstar	3	13.736	4,16	572	3,18	437	1009
30. Nehe Jun., Bernhard, Wipplingen	685	Seramis	2	13.035	4,30	561	3,41	445	1006
31. Jansen, Wilhelm, Dörpen-Neudörpen	Wabi 28	Jassim	3	12.619	4,49	567	3,46	437	1004
32. Gruber, Gerhard, Dersum	136	Gracious	2	13.403	4,00	536	3,48	467	1003

Die höchsten Färsenlaktationen

Besitzer, Wohnort	Kuhname	Vater	EKA	Milch kg	Fett %	Fett kg	Eiw.%	Eiw.kg	F+E kg
1. Koers GbR, Wipplingen	Kaja 125	Goaway	26	13.457	3,75	505	3,05	410	915
2. Wiebeziek, Hermann, Dörpen-Neudörpen	Laska 70	Bangard	29	11.951	3,97	474	3,41	407	881
3. Keuter, Franz, Haren-Wesuweermoor	Ladi 6	Beladi	27	11.219	4,36	489	3,47	389	878
4. Esbach, Hermann-Josef, Kluse-Ahlen	Kerstin 127	Naxxos	27	11.802	3,84	453	3,58	423	876
5. Spellbring, Johannes, Dörpen	Kati 160	Beamer	33	13.458	3,19	429	3,31	445	874
6. Franzen, Heinz-Hermann, Dörpen	Albertje 22	Sosmar P	26	11.776	3,81	449	3,60	424	873
7. Robin, Rudolf, Sustrum-Neusustrum	6	Sterngold	27	12.347	3,88	479	3,18	393	872
8. Koers GbR, Wipplingen	Bailee 122	Goaway	25	13.105	3,60	472	3,02	396	868
9. Esbach, Hermann-Josef, Kluse-Ahlen	Stiene 74	Bangard	30	11.244	4,31	485	3,40	382	867
10. Spellbring, Johannes, Dörpen	Anuk 38	Goaway	24	12.079	3,88	469	3,27	395	864
11. Hasenleder, Georg, Haren-Wesuwe	95	Biarritz	30	10.835	4,44	481	3,53	382	863
12. Spellbring, Johannes, Dörpen	35	Goldday	32	11.819	3,48	411	3,79	448	859
13. Franzen, Heinz-Hermann, Dörpen	Ajona 28	Merandy	29	11.904	3,76	448	3,44	410	858
14. Stubbe GbR, E.+W., Renkenberge	Wiki	Nimbus	29	10.406	4,74	493	3,46	360	853
15. Brak, Bernhard, Dersum-Neudersum	Fanfare 39	Enzian	26	11.377	3,81	434	3,67	418	852

Die höchsten Färsenlaktationen

Besitzer, Wohnort	Kuhname	Vater	EKA	Milch kg	Fett %	Fett kg	Eiw.%	Eiw.kg	F+E kg
16. Koers GbR, Wipplingen	Binossa 70	Force	26	14.113	2,93	414	3,10	437	851
17. Koers GbR, Wipplingen	Berenike 68	Casual	26	11.212	4,19	470	3,38	379	849
18. Gruber, Gerhard, Dersum	110	Epochal	25	13.650	3,06	418	3,15	430	848
19. Koers GbR, Wipplingen	Boness 15	Giant	29	11.821	3,91	462	3,26	385	847
20. Gruber, Gerhard, Dersum	66	Bookem	22	11.358	3,94	447	3,51	399	846
21. Robin, Günther, Sustrum-Sustrummermoor	42	Envoy	26	11.971	3,61	432	3,44	412	844
22. Meyer, Bernhard, Sustrum-Sustrummermoor	19	Bangard	27	10.904	4,43	483	3,30	360	843
23. Gruber, Gerhard, Dersum	Sally	Boss	23	11.800	3,63	428	3,51	414	842

Die höchsten Lebensleistungen

Besitzer, Wohnort	Kuhname	Vater	Abk.	Milch kg	Fett %	Fett kg	Eiw.%	Eiw.kg	F+E kg
1. Hempen, Johannes, Wipplingen	Finella 31	Starleader	11	128.154	3,71	4757	3,48	4466	9223
2. Herbers, Günter, Sustrum-Sustrummermoor	+ 39	Dolch	7	127.895	3,42	4380	3,22	4113	8493
3. Brookhuis Milch KG., Haren-Rütenbrock	Uschi 3 43	Laudan	10	116.272	4,19	4873	3,25	3774	8647
4. Robin, Günther, Sustrum-Sustrummermoor	25	Laudan	9	106.137	3,74	3970	3,35	3557	7527
5. Hasenleder, Georg, Haren-Wesuwe	Grita 92	Leif	9	104.456	3,73	3893	3,28	3426	7319
6. Gruber, Gerhard, Dersum	+ 23	Berry	8	104.230	4,15	4325	3,67	3830	8155
7. Hempen, Johannes, Wipplingen	Lanova 106	Buckeye	8	102.652	4,39	4504	3,58	3671	8175
8. Hempen, Johannes, Wipplingen	Alma 62	Zenith	8	102.280	4,03	4119	3,52	3600	7719
9. Spellbring, Johannes, Dörpen	+ Larissa 49	Orlando	8	102.220	3,74	3818	3,17	3243	7061
10. Hempen, Johannes, Wipplingen	Odella 80	Stylist	7	101.879	3,61	3676	3,35	3413	7089
11. Koers GbR, Wipplingen	+ Betty 71	Merinit	9	101.837	4,86	4949	3,48	3547	8496
12. Hempen, Johannes, Wipplingen	Halli 89	Conelli	8	100.776	3,39	3416	3,18	3209	6625
13. Ellermann, Heinz Theo, Haren-Rütenbr-Lindloh	40	Fortal	8	99.175	3,43	3399	3,48	3456	6855
14. Brookhuis Milch KG., Haren-Rütenbrock	+ Jopie 29 114	Orlando	7	98.792	3,94	3890	3,18	3140	7030
15. Herbers, Günter, Sustrum-Sustrummermoor	25	Mascol ET	8	98.064	3,72	3645	3,24	3174	6819
16. Koers GbR, Wipplingen	Hella 63	Ramos	8	97.914	3,57	3500	3,39	3323	6823
17. Wiebeziek, Hermann, Dörpen-Neudörpen	50	Dreamboy	8	96.605	3,22	3107	3,28	3167	6274
18. Schwarte, Hans-Hermann, Dersum	+ Laura 26	Dolch	8	96.567	3,79	3657	3,34	3223	6880
19. Gruber, Gerhard, Dersum	+ 78	Sherlock	7	96.207	3,72	3577	3,33	3207	6784
20. Hempen, Johannes, Wipplingen	+ Claudia 47	Liebling	8	95.967	3,81	3655	3,24	3114	6769
21. Maesker, Heinz, Haren-Husberg	Brummi 17	Minister	7	95.155	3,76	3581	3,32	3157	6738
22. Horstmann, Andre, Haren-Wesuwe-Siedlung	Grude 13	Hosea	8	95.001	4,08	3880	3,08	2928	6808
23. Kuper, Wilhelm, Dersum	+ Loni	Merinit	6	92.969	3,66	3407	3,14	2917	6324
24. Koers GbR, Wipplingen	+ Malta 17	Marbach	7	92.436	3,86	3569	3,17	2934	6503

Die höchsten Herdenleistungen

Besitzer, Wohnort	Alter	Milch kg	Fett %	Fett kg	Eiw.%	Eiw.kg	F+E kg
Gruppe 2,0 - 99,9 Kühe							
1. Rolfers, Günter, Herzlake-Felsen	64,3	11.137	4,06	452	3,36	375	827
2. Wilken, Wilhelm, Herzlake	63,5	10.994	4,03	444	3,40	374	818
3. Wilbers, Norbert, Herzlake-Neuenlande	61,2	10.116	4,02	406	3,49	354	760
4. Hempen, Alois, Herzlake-Felsen	62,1	9.326	4,15	387	3,37	315	702
Gruppe über 100,0 Kühe							
1. Viehweger GbR, Franz u.Monika, Dohren	59,1	10.875	3,88	422	3,41	371	793
2. Langenhorst GbR, Herzlake-Aselage	57,4	10.566	3,90	412	3,54	374	786
3. Köster jr., Franz, Herzlake-Felsen-Siedlung	62,5	10.448	3,97	415	3,54	370	785
4. Waller, Josef, Wettrup	56,1	10.780	3,69	398	3,45	372	770
5. Triphaus, Arnold, Wettrup	58,1	10.116	3,77	381	3,51	355	736

Die höchsten 305-Tage-Leistungen

Besitzer, Wohnort	Kuhname	Vater	La.	Milch kg	Fett %	Fett kg	Eiw.%	Eiw.kg	F+E kg
1. Waller, Josef, Wettrup	Oval 67	Boneiro	4	14.079	4,58	645	3,69	519	1164
2. Rolfers, Günter, Herzlake-Felsen	Palmine 72	Stylist	7	14.590	4,11	599	3,34	487	1086
3. Triphaus, Arnold, Wettrup	Fieola 99	Marnie	4	15.006	3,85	578	3,37	505	1083
4. Köster jr., Franz, Herzlake-Felsen-Siedlung	76	Antario AK	2	12.872	4,60	592	3,75	483	1075
5. Viehweger GbR, Franz u.Monika, Dohren	Royal 470	Ashlar	4	14.306	4,19	599	3,29	471	1070
6. Wilken, Wilhelm, Herzlake	Wobe 60	HKT	4	14.202	3,95	561	3,32	472	1033
7. Waller, Josef, Wettrup	Helle 98	Fanatic	2	12.970	4,19	543	3,73	484	1027
8. Wilken, Wilhelm, Herzlake	Heideros 35	Benstrup	5	15.881	3,23	513	3,23	513	1026
9. Waller, Josef, Wettrup	Olly 10	Ashlar	4	14.211	3,73	530	3,48	495	1025
10. Rolfers, Günter, Herzlake-Felsen	Renette 13	Stylist	6	13.578	4,26	579	3,27	444	1023
11. Langenhorst GbR, Herzlake-Aselage	Bonanza	Samburu	4	14.494	3,82	553	3,23	468	1021
12. Wilken, Wilhelm, Herzlake	Wine 45	Centurio	4	13.973	3,87	541	3,39	473	1014
13. Moormann, Frank, Wettrup	Flotte 1	Ruacana	3	13.680	4,01	548	3,41	466	1014
14. Rolfers, Günter, Herzlake-Felsen	Edelstein 74	Centurio	5	13.387	4,21	564	3,35	449	1013
15. Waller, Josef, Wettrup	Aloe 68	Picanto	2	12.742	4,13	526	3,81	486	1012
16. Köster jr., Franz, Herzlake-Felsen-Siedlung	Lage 555	Stylist	3	12.831	4,27	548	3,62	464	1012

Die höchsten Färsenlaktationen

Besitzer, Wohnort	Kuhname	Vater	EKA	Milch kg	Fett %	Fett kg	Eiw.%	Eiw.kg	F+E kg
1. Köster jr., Franz, Herzlake-Felsen-Siedlung	Lotre 69	Beart	32	11.950	3,99	477	3,92	468	945
2. Waller, Josef, Wettrup	Anker 63	Electron	25	12.012	3,60	432	3,72	447	879
3. Waller, Josef, Wettrup	Echte 33	Carmello	24	13.308	3,39	451	3,06	407	858
4. Waller, Josef, Wettrup	Heike 123	Beladi	27	11.242	3,99	449	3,63	408	857
5. Viehweger GbR, Franz u.Monika, Dohren	Wodka 936	Mozarella	25	10.322	4,37	451	3,76	388	839
6. Waller, Josef, Wettrup	Orion 92	Force	26	12.421	3,33	414	3,41	424	838
7. Bohmann, Martin, Herzlake-Aselage	24	Findus	35	11.081	3,78	419	3,75	415	834
8. Waller, Josef, Wettrup	Optima 106	Beladi	24	11.251	3,88	437	3,51	395	832
9. Köster jr., Franz, Herzlake-Felsen-Siedlung	Lo 32	Benzema	26	11.211	3,95	443	3,44	386	829

Die höchsten Lebensleistungen

Besitzer, Wohnort	Kuhname	Vater	Abk.	Milch kg	Fett %	Fett kg	Eiw.%	Eiw.kg	F+E kg
1. Waller, Josef, Wettrup	Ohio 25	Mtoto	12	145.766	4,20	6128	3,28	4779	10907
2. Feldhaus, Ludger, Berge-Grafeld	118	Jumbo	13	134.377	4,03	5416	3,26	4382	9798
3. Langenhorst GbR, Herzlake-Aselage	Cony	Laudan	9	120.081	3,78	4536	3,28	3936	8472
4. Langenhorst GbR, Herzlake-Aselage	Grete	Gibor	10	114.805	4,26	4885	3,58	4109	8994
5. Rolfers, Günter, Herzlake-Felsen	+ Berti 30	Vampir	10	111.158	3,78	4206	3,25	3618	7824
6. Langenhorst GbR, Herzlake-Aselage	+ Bulli	Tricon	8	110.767	3,64	4030	3,26	3614	7644
7. Viehweger GbR, Franz u.Monika, Dohren	+ Limbo 47	Borwin	11	108.678	3,80	4132	3,39	3687	7819
8. Viehweger GbR, Franz u.Monika, Dohren	+ Lupo 48	Borwin	9	108.091	3,74	4047	3,19	3446	7493
9. Waller, Josef, Wettrup	Story 70	Rudolph	10	108.035	3,70	3992	3,29	3555	7547
10. Rolfers, Günter, Herzlake-Felsen	Palmine 72	Stylist	7	107.173	3,85	4123	3,56	3817	7940
11. Langenhorst GbR, Herzlake-Aselage	+ Eldorado	Good Luck	9	106.749	3,85	4115	3,56	3800	7915
12. Langenhorst GbR, Herzlake-Aselage	Edeldame	Hosea	9	104.537	4,00	4180	3,34	3489	7669
13. Langenhorst GbR, Herzlake-Aselage	+ Dorren	Ticket	9	103.685	3,42	3547	2,98	3091	6638
14. Viehweger GbR, Franz u.Monika, Dohren	Nora 63	Novize	9	102.432	4,29	4392	3,33	3406	7798
15. Viehweger GbR, Franz u.Monika, Dohren	Fiona 349	Olympic	7	101.539	3,73	3783	3,31	3358	7141
16. Rolfers, Günter, Herzlake-Felsen	Susann 35	Dolch	10	98.605	3,43	3379	3,04	3001	6380
17. Wilken, Wilhelm, Herzlake	Hell 10	Toscano	7	95.905	3,78	3621	3,03	2906	6527
18. Viehweger GbR, Franz u.Monika, Dohren	Lumpi 216	Outside	8	95.636	4,03	3850	3,19	3055	6905
19. Viehweger GbR, Franz u.Monika, Dohren	Roma 295	Jelder	7	95.524	3,46	3308	3,21	3064	6372
20. Waller, Josef, Wettrup	Apollo 77	Lucky Mike	8	95.411	3,69	3516	3,41	3254	6770
21. Köster jr., Franz, Herzlake-Felsen-Siedlung	Latte 19	Radius	8	94.111	4,06	3820	3,22	3031	6851
22. Rolfers, Günter, Herzlake-Felsen	+ Aba 9	Dorian	7	93.837	3,59	3368	3,32	3113	6481
23. Viehweger GbR, Franz u.Monika, Dohren	Myfriend 200	Cutler	8	92.330	4,20	3881	3,51	3241	7122



RAIFFEISEN EMS-VECHTE

Warengeschäft der Raiffeisenbank Emsland-Mitte eG

**Immer für Sie unterwegs...
... wir bleiben für Sie auf dem Laufenden!**



EMSKRAFT
Qualitätsfutter

Klein Berßen: 0 59 65 / 94 03-0
Laar: 0 59 47 / 75-0

GRENZLAND
RINGFUTTER

Die höchsten Herdenleistungen

Besitzer, Wohnort	Alter	Milch kg	Fett %	Fett kg	Eiw.%	Eiw.kg	F+E kg
Gruppe 2,0 - 49,9 Kühe							
1. Perk GbR, Hans u. Stephan, Spahnharrenstätte	60,6	10.746	4,26	457	3,49	375	833
2. Lembeck, Bernhard, Hilkenbrook	56,4	10.055	4,36	439	3,69	371	810
3. Bahr GbR, J.& M., Werlte-Wehm	57,6	11.520	3,69	425	3,33	383	808
4. Markus GbR, R.u.H., Werlte-Wehm	54,8	10.770	4,01	432	3,39	365	797
5. Jansen, Ulrich, Lorup	59,8	9.739	4,11	400	3,54	345	745
6. Kreuzhermes, Hans, Spahnharrenstätte	63,2	9.684	4,00	388	3,38	327	715
Gruppe 50,0 - 99,9 Kühe							
1. Ruesink, Jan Willem, Werlte	61,5	11.204	4,32	484	3,51	394	878
2. Fortwengel u.Sohn GbR, Gerhard, Lahn	58,6	11.434	3,96	453	3,53	404	857
3. Groenloh, Heinrich, Lorup	62,1	11.552	3,68	425	3,35	387	812
4. Ostermann, Ludger, Bockhorst	62,8	11.269	3,77	425	3,33	376	801
5. Schwarte, Hans-Wilh., Lorup	59,4	10.795	3,93	425	3,40	368	792
6. Thyen, Heinz, Lahn-Ostenwalde	60,7	10.410	3,96	412	3,51	365	777
7. Lammers, Martin, Werpeloh	57,7	10.756	3,72	401	3,26	351	751
8. Heitmann, Hans-Wilhelm, Spahnharrenstätte	54,8	10.158	3,97	403	3,42	348	751
9. Benten GbR, Lahn	52,9	9.849	4,17	411	3,43	338	748
10. Book, Wilhelm, Breddenberg	49,8	10.057	4,01	403	3,40	342	745
11. Engbers, Heinz, Breddenberg	59,0	9.718	4,11	400	3,48	338	738
12. Luebbers, Bernh., Werpeloh	55,1	9.991	3,99	399	3,39	338	737
13. Kreuzhermes GbR, Lorup	51,6	9.617	4,09	394	3,40	327	720
Gruppe über 100,0 Kühe							
1. Wessels, Heinz, Werlte	55,7	11.033	4,01	443	3,46	382	825
2. Breer, Helmut, Werlte-Wieste	63,6	10.094	4,20	424	3,54	357	781
3. Pohlabein GbR, D.& K., Lorup	54,8	10.393	3,80	395	3,43	356	751
4. Thomes, Johannes, Werlte-Wieste	55,4	10.164	3,94	401	3,44	350	751
5. Korte GbR, H.W. / H., Lorup	55,3	10.477	3,86	405	3,26	342	746
6. Oldopp- Klaas GbR, Lahn	57,9	9.838	4,00	394	3,27	321	715
7. Book GbR, Wilhelm u. Stefan, Lorup	56,9	9.890	3,87	383	3,34	330	713

Die höchsten 305-Tage-Leistungen

Besitzer, Wohnort	Kuhname	Vater	La.	Milch kg	Fett %	Fett kg	Eiw.%	Eiw.kg	F+E kg
1. Oldopp- Klaas GbR, Lahn	Taube 135	Goya	3	14.849	4,08	606	3,35	497	1103
2. Kreuzhermes GbR, Lorup	Golda 18	Centro	4	12.339	5,13	633	3,58	442	1075
3. Groenloh, Heinrich, Lorup	Dasti 534	Jucator	4	14.094	4,15	585	3,39	478	1063
4. Pohlabein GbR, D.& K., Lorup	16	Stylist	3	12.463	4,78	596	3,74	466	1062
5. Wessels, Heinz, Werlte	21	Hafnar	3	14.064	4,19	589	3,28	461	1050
6. Groenloh, Heinrich, Lorup	295	Samuel	3	14.670	3,84	564	3,30	484	1048
7. Groenloh, Heinrich, Lorup	603	Gracious	2	17.184	2,79	479	3,30	567	1046
8. Lammers, Martin, Werpeloh	10	Radon	4	14.242	3,98	567	3,33	474	1041
9. Fortwengel u.Sohn GbR, Gerhard, Lahn	Frida	Manifold	3	13.127	4,40	577	3,53	464	1041
10. Perk GbR, Hans u. Stephan, Spahnharrenstätte	Rieke 77	Epic	2	13.800	4,17	575	3,33	460	1035
11. Groenloh, Heinrich, Lorup	552	Sallas	4	13.779	4,25	586	3,26	449	1035
12. Groenloh, Heinrich, Lorup	706		3	14.707	3,80	559	3,20	471	1030
13. Korte GbR, H.W. / H., Lorup	108	Jakonon	3	14.847	3,71	551	3,19	473	1024
14. Perk GbR, Hans u. Stephan, Spahnharrenstätte	Cheri Mr 7	Galaxy	2	12.659	4,68	592	3,40	431	1023
15. Wübben, Berthold, Lindern-Holthaus	Victoria 79	Mani	3	14.029	3,86	541	3,43	481	1022
16. Fortwengel u.Sohn GbR, Gerhard, Lahn	Oase	Jarint	4	13.394	4,11	551	3,52	471	1022
17. Pohlabein GbR, D.& K., Lorup	92	Goli	3	13.361	3,99	533	3,64	487	1020
18. Pohlabein GbR, D.& K., Lorup	90	Joserus	4	14.310	3,69	528	3,42	489	1017
19. Pohlabein GbR, D.& K., Lorup	125	G-Force	3	13.598	4,07	554	3,39	461	1015
20. Schmits, Matthias, Lorup	Gondel 4	Daylight	3	13.205	4,13	545	3,55	469	1014
21. Groenloh, Heinrich, Lorup	238		6	15.796	3,28	518	3,13	494	1012
22. Oldopp- Klaas GbR, Lahn	Fledermaus 133	ALH Duke	4	12.699	4,43	562	3,52	447	1009
23. Wessels, Heinz, Werlte	65	Jakonon	3	13.715	4,10	562	3,25	446	1008
24. Markus GbR, R.u.H., Werlte-Wehm	Weubeverly	Shamrock	3	12.737	4,37	556	3,52	448	1004
25. Groenloh, Heinrich, Lorup	319	Hybrid	2	12.870	4,16	536	3,62	466	1002
26. Wessels, Heinz, Werlte	54	Orcas	5	13.222	4,31	570	3,22	426	996
27. Wessels, Heinz, Werlte	52	Novize	5	13.102	4,37	572	3,24	424	996

Die höchsten Färsenlaktationen

Besitzer, Wohnort	Kuhname	Vater	EKA	Milch kg	Fett %	Fett kg	Eiw.%	Eiw.kg	F+E kg
1. Engbers, Heinz, Breddenberg	Waldrose 76	Dastin	28	12.767	4,16	531	3,41	435	966
2. Perk GbR, Hans u. Stephan, Spahnharrenstätte	22	Merandy	31	13.697	3,69	505	3,22	441	946
3. Ruesink, Jan Willem, Werlte	Erke	Colorado-P	31	12.701	4,09	520	3,28	417	937
4. Fortwengel u.Sohn GbR, Gerhard, Lahn	Alina	Album	28	12.221	3,98	486	3,50	428	914
5. Wessels, Heinz, Werlte	72	Suez	34	13.008	3,84	500	3,15	410	910
6. Ruesink, Jan Willem, Werlte	Flipper	Esperado P	31	10.718	4,65	498	3,48	373	871
7. Ruesink, Jan Willem, Werlte	Alberta	Snake Red	25	12.165	4,00	487	3,14	382	869
8. Thomes, Johannes, Werlte-Wieste	86	Biarritz	32	13.006	3,38	439	3,20	416	855
9. Fortwengel u.Sohn GbR, Gerhard, Lahn	Toni	Lavaman	30	10.558	4,21	445	3,87	409	854
10. Fortwengel u.Sohn GbR, Gerhard, Lahn	Murella	Xantana	39	13.120	2,93	385	3,51	461	846
11. Ruesink, Jan Willem, Werlte	Naomi	Colorado-P	28	11.368	4,15	472	3,27	372	844
12. Markus GbR, R.u.H., Werlte-Wehm	XEdelstein	PowerballP	24	11.753	3,68	432	3,49	410	842
13. Ruesink, Jan Willem, Werlte	Edo	Colorado-P	32	11.939	3,96	473	3,07	367	840
14. Luebbers, Bernh., Werpeloh	Nicola 58	Benzema	26	11.752	3,84	451	3,27	384	835
15. Ostermann, Ludger, Bockhorst	30	Banesto	31	10.939	4,10	449	3,50	383	832
16. Jansen, Ulrich, Lorup	47	Benzema	30	11.085	4,00	443	3,47	385	828
17. Wessels, Heinz, Werlte	33	Force	27	11.138	4,03	449	3,40	379	828
18. Wessels, Heinz, Werlte	19	Bangard	36	11.671	4,06	474	3,03	354	828
19. Schwarte, Markus, Lorup	Samira 16	Guarini	35	11.589	3,77	437	3,37	390	827
20. Lindemann, Bernhard, Esterwegen	51	Force	34	11.111	4,02	447	3,40	378	825

Die höchsten Lebensleistungen

Besitzer, Wohnort	Kuhname	Vater	Abk.	Milch kg	Fett %	Fett kg	Eiw.%	Eiw.kg	F+E kg
1. Markus GbR, R.u.H., Werlte-Wehm	+ Linda	Champion	10	125.220	3,33	4176	3,06	3829	8005
2. Wessels, Heinz, Werlte	+ 45	Vergil	8	120.522	3,77	4546	3,44	4145	8691
3. Ostermann, Ludger, Bockhorst	Kira 5	Leif	10	117.329	3,82	4479	3,26	3820	8299
4. Lammers, Martin, Werpeloh	Jonfta 39	Manager ET	9	111.918	3,98	4455	3,29	3687	8142
5. Ruesink, Jan Willem, Werlte	+ Alte	Talent2	10	110.985	3,63	4034	3,13	3478	7512
6. Book, Wilhelm, Breddenberg	Klara 2	Morello	8	109.273	3,01	3293	3,08	3369	6662
7. Kreuzhermes, Hans, Spahnharrenstätte	Baerbel 10	Radius	8	105.442	3,80	4012	3,06	3226	7238
8. Markus GbR, R.u.H., Werlte-Wehm	+ Taronna	Starleader	7	105.348	3,35	3534	3,24	3410	6944
9. Ostermann, Ludger, Bockhorst	Bea 26	Dolch	8	104.857	3,56	3738	3,27	3426	7164
10. Ruesink, Jan Willem, Werlte	Flummi	Elayo	8	104.247	3,51	3656	3,27	3407	7063
11. Book, Wilhelm, Breddenberg	Ems 27	Herold	9	104.110	4,80	4993	3,37	3505	8498
12. Breer, Helmut, Werlte-Wieste	+ Ariane 66	Radius	8	103.338	4,38	4524	3,53	3649	8173
13. Korte GbR, H.W. / H., Lorup	+ Taluna 59	Javit	7	101.671	3,00	3046	3,01	3061	6107
14. Schwarte, Hans-Wilh., Lorup	+ Gerolda 18	Trailor	9	100.916	4,28	4322	3,51	3538	7860
15. Perk GbR, Hans u. Stephan, Spahnharrenstätte	+ 45	Ramos	10	100.566	4,07	4093	3,31	3333	7426
16. Bohmann, Josef, Lorup	Melde 177	Janssen	7	97.961	4,02	3938	3,21	3142	7080
17. Többen, Hans, Lorup	+ Nate	Delpiero	7	97.368	3,77	3667	3,13	3043	6710
18. Meyer, Robert, Rastdorf	Sanders		8	95.154	4,54	4317	3,49	3322	7639
19. Groenloh, Heinrich, Lorup	60	Herold	8	94.726	3,76	3564	3,29	3119	6683
20. Breer, Helmut, Werlte-Wieste	+ 59	Fieldhouse	8	93.712	4,35	4075	3,54	3318	7393
21. Korte GbR, H.W. / H., Lorup	Herzdame 72	Till	8	93.589	3,76	3515	3,03	2838	6353
22. Thyen, Heinz, Lahn-Ostenwalde	Sarine 9	Levin	8	92.862	4,18	3882	3,35	3112	6994
23. Möhlenkamp, Rainer, Lorup	Natascha	Stylist	6	92.691	3,36	3111	3,36	3110	6221
24. Lammers, Martin, Werpeloh	52	Joker ET	8	92.164	3,83	3526	3,31	3053	6579
25. Thomes, Ludger, Werlte-Wieste	+ Selma 86	Radius	9	92.000	4,21	3871	3,38	3105	6976

FLEMING + WENDELN



F+W Milchleistungsfutter



- Spezialfutter zur Verbesserung der Nährstoffbilanz
- Strukturfutter mit hoher Schmackhaftigkeit

Wir bieten:

- sorgfältige Analyse der Grundfutter
- Erarbeitung betriebsindividueller Fütterungskonzepte für eine optimale Versorgung Ihrer Tiere
- nachhaltige Konzepte für eine erfolgreiche Jungtieraufzucht

Fleming + Wendeln GmbH & Co. KG

Auf'm Halskamp 12 – 49681 Garrel

Tel: 0 44 74 / 89 07-0 – Fax: -800 – www.fleming-wendeln.de

Die höchsten Herdenleistungen

Besitzer, Wohnort	Alter	Milch kg	Fett %	Fett kg	Eiw.%	Eiw.kg	F+E kg
Gruppe 2,0 - 49,9 Kühe							
1. Kaempker, Stefan, Langen	50,5	10.433	4,25	444	3,45	360	803
2. Hofschroer, Josef, Lingen-Brögbern	60,6	10.677	4,23	451	3,28	350	801
3. Ruping, Reinhard, Wietmarschen-Lohne	59,4	10.041	4,34	436	3,52	354	790
4. Thyen Jun., Hans, Bawinkel-Plankorth	52,5	11.024	3,28	362	3,40	375	737
5. Stevens, Reinhold, Wietmarschen-Lohne	45,1	9.803	3,67	360	3,48	341	701
6. Schroer, Gerhard, Lingen-Darme	53,9	10.079	3,67	370	3,23	326	696
Gruppe 50,0 - 99,9 Kühe							
1. Röttering, Robert, Lingen-Mundersum	58,9	12.132	3,78	459	3,32	403	862
2. Stöppelmann GbR, R&S, Lingen-Laxten	54,1	10.854	4,00	434	3,32	360	794
3. Ginten u. Sohn GbR, Bawinkel-Plankorth	50,9	10.419	3,83	399	3,39	354	752
4. Brüning, Hermann, Wietmarschen-Nordlohne	58,0	9.720	4,22	410	3,44	334	745
5. Schulten, Hubert, Lingen-Estringen	65,2	9.187	4,07	374	3,55	326	700
Gruppe über 100,0 Kühe							
1. Lübbers, Norbert, Bawinkel-Plankorth	52,6	10.176	3,82	388	3,50	356	744
2. Linger GbR, Bawinkel-Plankorth	41,6	10.145	3,74	379	3,38	343	723

Die höchsten 305-Tage-Leistungen

Besitzer, Wohnort	Kuhname	Vater	La.	Milch kg	Fett %	Fett kg	Eiw.%	Eiw.kg	F+E kg
1. Ruping, Reinhard, Wietmarschen-Lohne	Emmy 33	Christo	2	13.173	4,55	599	3,78	498	1097
2. Röttering, Robert, Lingen-Mundersum	Karo 75	Xmas	3	12.683	4,64	589	3,58	454	1043
3. Röttering, Robert, Lingen-Mundersum	Afrika 79	Seramis	3	14.940	3,61	539	3,32	496	1035
4. Ruping, Reinhard, Wietmarschen-Lohne	Echo 22	Mulino	4	13.970	4,13	577	3,16	442	1019
5. Röttering, Robert, Lingen-Mundersum	Kerze 37	Mammut	3	13.764	3,60	496	3,72	512	1008
6. Korte GbR, Lingen-Clusorth-Bramhar	54	Gibor	4	12.673	4,45	564	3,43	435	999
7. Lübbers, Norbert, Bawinkel-Plankorth	46	Force	2	15.495	3,25	503	3,18	492	995
8. Kaempker, Stefan, Langen	Heideblume 852	Select	2	12.956	4,39	569	3,29	426	995
9. Kaempker, Stefan, Langen	596	Ladd P	2	11.931	4,84	578	3,50	417	995
10. Röttering, Robert, Lingen-Mundersum	Klee 34	Mesaro	8	14.342	3,83	549	3,07	440	989
11. Lübbers, Norbert, Bawinkel-Plankorth	40	Landstar	3	13.805	3,65	504	3,46	478	982
12. Röttering, Robert, Lingen-Mundersum	Pony 77	Bangard	2	14.536	3,48	506	3,25	473	979
13. Stöppelmann GbR, R&S, Lingen-Laxten	Burke 11	Beacon	4	12.398	4,23	525	3,65	452	977



NORDKRAFT
dat melkt



... und aus Futter wird Höchstleistung!

Das zeigen die Siegerkühe
der Excellentschau 2018.



Siegerfärse
„Edelweiss“

Züchter: Thomas Rohdemann

Miss Ostfriesland
„Imke“

Züchter: Thomas Rohdemann

Siegerkuh Mittel
„Finesse“

Züchter: Jürgen Hobbie

- ✓ zufriedene Kunden
- ✓ konstantes Konzept
- ✓ mehr Leistung, Gesundheit und Sicherheit
- ✓ GVO-freies Komplettprogramm für die Milchviehfütterung
- ✓ über 15 Jahre Erfahrung in gentechnikfreier Fütterung
- ✓ Sie wollen N+P reduziert füttern und dabei Ihre Milchleistung erhalten? Dann wählen Sie Futter aus unserem neuen gentechnikfreien NP Programm!

Ihr Nordkraft-Beratungsdienst

Tel.: 04473/940-201 · Fax: 04473/940-143

futterkonzepte@deutsche-tiernahrung.de · www.deutsche-tiernahrung.de

Die höchsten Färsenlaktationen

Besitzer, Wohnort	Kuhname	Vater	EKA	Milch kg	Fett %	Fett kg	Eiw.%	Eiw.kg	F+E kg
1. Röttering, Robert, Lingen-Mundersum	Emely 9	Electron	27	11.240	4,75	534	3,45	388	922
2. Linger GbR, Bawinkel-Plankorth	22	Fanatic	31	12.284	3,97	488	3,31	407	895
3. Röttering, Robert, Lingen-Mundersum	Monique 11	Dastin	26	11.728	4,08	479	3,50	410	889
4. Ginten u. Sohn GbR, Bawinkel-Plankorth	4	Merandy	28	12.219	3,83	468	3,42	418	886
5. Ruping, Reinhard, Wietmarschen-Lohne	Emmely 5	Hafnar	24	12.622	3,68	464	3,24	409	873
6. Ginten u. Sohn GbR, Bawinkel-Plankorth	55	Force	28	11.370	4,23	481	3,42	389	870
7. Ruping, Reinhard, Wietmarschen-Lohne	Fine 3	Booster	28	10.681	4,73	505	3,37	360	865
8. Kaempker, Stefan, Langen	183	Boss	30	9.302	5,29	492	3,87	360	852
9. Linger GbR, Bawinkel-Plankorth	Lotti 210	Loren	24	11.292	3,98	449	3,45	390	839

Die höchsten Lebensleistungen

Besitzer, Wohnort	Kuhname	Vater	Abk.	Milch kg	Fett %	Fett kg	Eiw.%	Eiw.kg	F+E kg
1. Röttering, Robert, Lingen-Mundersum	Klee 34	Mesaro	8	111.222	3,75	4166	3,14	3487	7653
2. Röttering, Robert, Lingen-Mundersum	Jule 28	Jannsen	8	105.402	3,57	3767	3,07	3239	7006
3. Röttering, Robert, Lingen-Mundersum	Holle 21	Mascol ET	8	102.011	3,66	3738	3,16	3228	6966
4. Röttering, Robert, Lingen-Mundersum	+ Ovanna 48	Herold	9	98.761	4,59	4530	3,33	3288	7818
5. Brüning, Hermann, Wietmarschen-Nordlohne	+ Hilde 15	Stylist	6	96.232	3,94	3789	3,42	3294	7083
6. Kuhlmann, Hermann, Lingen-Brögbern	7		9	94.125	4,07	3835	3,45	3245	7080
7. Lübbers, Norbert, Bawinkel-Plankorth	Vanessa 94	Amador	7	90.956	4,15	3775	3,49	3177	6952
8. Stöppelmann GbR, R&S, Lingen-Laxten	Mairose 45	Outside	7	87.975	3,94	3466	3,27	2874	6340
9. Röttering, Robert, Lingen-Mundersum	+ Odela 33	Minister	8	86.659	3,87	3354	3,33	2890	6244

FOSS

Analysegeräte von FOSS Großer Fortschritt bei Milchanalysen



QR-CODE scannen um
mehr zu erfahren



www.foss.de

Mit dem CombiFoss™ 7 DC können Milchprüflabore ihr Geschäft durch ein einzelnes Instrument erweitern, welches eine Vielfalt an Services anbietet:

- Neuartige Zelldifferenzierung (DSCC) für eine effektivere Erfassung des Vorkommens von Mastitis
- 19 Parameter in sechs Sekunden aus derselben Probe
- MilkoScan™ 7 Diamantküvette sorgt für eine hohe Robustheit
- Modular aufgebaute Konstruktion für eine einfach tägliche Instandhaltung und Wartung
- Neue FOSS Integrator Benutzeroberfläche
- Gerätemanagement-Software für höhere Leistung und einen geringeren Personalbedarf

Die Zelldifferenzierung (DSCC) ist ein neuer Milchprüfparameter, der mit dem CombiFoss 7 DC Analysator eingeführt wird. Es ergänzt die eingeführte Analyse des Gehalts an somatischen Zellen (SCC), die von FOSS in den 1980er Jahren entwickelt wurde.

ANALYTICS BEYOND MEASURE

Die höchsten Herdenleistungen

Besitzer, Wohnort	Alter	Milch kg	Fett %	Fett kg	Eiw.%	Eiw.kg	F+E kg
-------------------	-------	----------	--------	---------	-------	--------	--------

Gruppe 2,0 - 49,9 Kühe

1. Schiphouwer, Gerrit-Jan, Emlichheim	58,2	11.202	3,74	419	3,42	384	803
--	------	--------	------	-----	------	-----	-----

Gruppe 50,0 - 99,9 Kühe

1. Wigger, Jürgen, Emlichheim-Oeveringen	70,1	11.574	3,96	458	3,52	407	865
2. Breman GbR, Ringe-Gr.Ringe	62,1	11.101	4,04	448	3,38	376	824
3. Plasger GbR, Hoogstede-Kalle	59,3	10.942	4,05	443	3,47	380	823
4. Büdden, Gunnar, Emlichheim	63,4	10.825	4,10	444	3,38	366	810
5. Geers GbR, Hoogstede-Kalle	53,7	10.831	4,01	434	3,34	361	795
6. Heddendorf, Gerd, Ringe-Kl.Ringe	60,0	10.662	4,01	428	3,43	366	793
7. Helweg, Jakobus, Ringe-Gr.Ringe	54,0	10.548	3,92	414	3,42	360	774
8. Teunis, Hendrik, Hoogstede-Kalle	57,1	10.197	4,09	418	3,37	344	761
9. Ramaker GbR, Emlichheim	62,8	10.299	3,95	406	3,39	349	755
10. Borgman, Johann, Emlichheim-Weusten	66,7	10.382	3,65	378	3,37	350	729

Gruppe 100,0 - 149,9 Kühe

1. BeWo Agrar GmbH, Emlichheim	59,0	11.926	3,91	466	3,49	416	882
2. Withaar, Gerrit, Emlichheim	63,3	10.748	4,13	444	3,39	364	808
3. Wortelen, Bernhard, Hoogstede-Kalle	57,5	10.106	4,38	443	3,57	361	804
4. Wilde GbR, Emlichheim-Oeveringen	62,6	10.751	4,05	435	3,31	356	791
5. Reinink, Gerhard, Emlichheim	54,1	9.885	4,08	403	3,45	341	744
6. Immink, Rudolf Gerben, Ringe	64,0	9.651	4,20	405	3,49	337	742
7. Brinkman, Jürgen, Emlichheim	55,9	9.768	4,08	398	3,37	329	728

Gruppe über 150,0 Kühe

1. Beerlink, Jan, Ringe-Kl.Ringe	56,3	10.805	3,93	424	3,44	372	796
2. Zwiers GbR, Emlichheim-Weusten	53,3	10.496	4,19	440	3,36	352	792
3. Beuker GbR, Emlichheim-Volzel	60,8	10.041	3,94	396	3,39	341	736
4. Stegemann, Albert, Ringe-Gross Ringe	53,7	9.796	3,82	374	3,50	343	717

Die höchsten 305-Tage-Leistungen

Besitzer, Wohnort	Kuhname	Vater	La.	Milch kg	Fett %	Fett kg	Eiw.%	Eiw.kg	F+E kg
-------------------	---------	-------	-----	----------	--------	---------	-------	--------	--------

1. Wigger, Jürgen, Emlichheim-Oeveringen	Kristine 85	Malix	7	15.494	3,96	614	3,38	523	1137
2. Büdden, Gunnar, Emlichheim	Katja 39	Bambam	4	12.857	5,29	680	3,38	435	1115
3. Withaar, Gerrit, Emlichheim	Lora 86	Jelder	4	15.558	4,05	630	3,10	482	1112
4. Breman GbR, Ringe-Gr.Ringe	64	Jelder	4	14.644	4,36	639	3,22	471	1110
5. Beerlink, Jan, Ringe-Kl.Ringe	Dorina 907	Stanleycup	2	14.827	4,26	632	3,20	474	1106
6. BeWo Agrar GmbH, Emlichheim	Dogge 81	Hafnar	3	14.847	4,24	629	3,20	475	1104
7. Reinink, Gerhard, Emlichheim	Dalina 14	Manifold	4	15.104	4,04	610	3,24	490	1100
8. Reinink, Gerhard, Emlichheim	Elfie 79	Manifold	4	14.845	4,07	604	3,32	493	1097
9. Wigger, Jürgen, Emlichheim-Oeveringen	Kura 60	Goldboy	2	13.994	4,22	590	3,62	506	1096
10. Teunis, Hendrik, Hoogstede-Kalle	75	Xmas	3	14.925	4,01	598	3,34	498	1096
11. Wigger, Jürgen, Emlichheim-Oeveringen	Ramone 62	Gracious	2	13.342	4,42	590	3,74	499	1089
12. Büdden, Gunnar, Emlichheim	Kea 70	Xacobeo	5	13.375	4,37	585	3,55	475	1060
13. Plasger GbR, Hoogstede-Kalle	Lina 9	Stylist	3	13.489	4,11	555	3,74	504	1059
14. BeWo Agrar GmbH, Emlichheim	Isolde 26	Truman	3	14.728	3,82	562	3,37	496	1058
15. Plasger GbR, Hoogstede-Kalle	Lydia 48	Leif	5	12.253	4,94	605	3,67	450	1055

Die höchsten 305-Tage-Leistungen

Besitzer, Wohnort	Kuhname	Vater	La.	Milch kg	Fett %	Fett kg	Eiw.%	Eiw.kg	F+E kg
16. Wigger, Jürgen, Emlichheim-Oeveringen	3	Radius	7	12.726	4,96	631	3,32	423	1054
17. BeWo Agrar GmbH, Emlichheim	Romea 114	Stylist	4	14.066	4,13	581	3,33	469	1050
18. Withaar, Gerrit, Emlichheim	Heideliese 109	Jetlag	4	14.428	4,03	581	3,17	458	1039
19. Withaar, Gerrit, Emlichheim	Kelly 69	Stylist	3	13.861	4,21	583	3,28	455	1038
20. BeWo Agrar GmbH, Emlichheim	Lucilla 36		3	13.265	4,50	597	3,29	437	1034
21. Plasger GbR, Hoogstede-Kalle	Denise 93	Stylist	3	14.181	3,96	561	3,32	471	1032
22. BeWo Agrar GmbH, Emlichheim	Anne 13	Stylist	2	11.959	4,77	570	3,86	462	1032
23. Reinink, Gerhard, Emlichheim	Gloria 31	Manifold	4	13.430	4,15	558	3,51	472	1030
24. BeWo Agrar GmbH, Emlichheim	Landi 3	Beamer	2	12.396	4,75	589	3,56	441	1030
25. Wigger, Jürgen, Emlichheim-Oeveringen	Emira 23	Goldday	3	13.977	4,02	562	3,33	466	1028
26. Stegemann, Albert, Ringe-Gross Ringe	19	Snowboard	3	16.289	3,02	492	3,27	533	1025
27. Beerlink, Jan, Ringe-Kl.Ringe	Dorte 127	Trooper	2	12.939	4,38	567	3,52	456	1023
28. Büsscher, Heinz-Gerhard, Emlichheim	Toxic 14	Sallas	4	12.862	4,57	588	3,37	433	1021
29. Wigger, Jürgen, Emlichheim-Oeveringen	Karo 67	Sallas	2	12.577	4,41	555	3,70	465	1020
30. Wigger, Jürgen, Emlichheim-Oeveringen	Kanda 30	Xmas	3	13.785	3,92	540	3,47	479	1019
31. Wigger, Jürgen, Emlichheim-Oeveringen	Karmen 71	Stylist	5	13.754	3,72	511	3,69	507	1018
32. Breman GbR, Ringe-Gr.Ringe	Locke 57	Bradnick	2	14.446	3,84	555	3,20	462	1017
33. Immink, Rudolf Gerben, Ringe	Horte 24	AltaOsan	4	13.187	4,38	578	3,33	439	1017
34. Reinink, Gerhard, Emlichheim	Antonia 120	Sea	4	11.957	4,68	559	3,81	455	1014
35. Ramaker GbR, Emlichheim	Lisa 40		4	13.550	4,07	552	3,40	461	1013
36. BeWo Agrar GmbH, Emlichheim	Doerte 59	Enroy	2	14.447	3,86	557	3,15	455	1012
37. Stegemann, Albert, Ringe-Gross Ringe	Babette 484	Snow RF	3	14.931	3,28	490	3,49	521	1011
38. Wigger, Jürgen, Emlichheim-Oeveringen	Kabine 43	Sallas	5	14.167	3,78	536	3,35	475	1011

Die höchsten Färsenlaktationen

Besitzer, Wohnort	Kuhname	Vater	EKA	Milch kg	Fett %	Fett kg	Eiw.%	Eiw.kg	F+E kg
1. BeWo Agrar GmbH, Emlichheim	Elegante 92	Electron	30	10.223	5,29	541	3,71	379	920
2. BeWo Agrar GmbH, Emlichheim	Aennchen 29	Seramis	34	13.109	3,65	478	3,35	439	917
3. BeWo Agrar GmbH, Emlichheim	Aehre 44	Sansiro	34	13.149	3,63	477	3,26	429	906
4. BeWo Agrar GmbH, Emlichheim	Famose 61	Fanatic	30	10.253	4,88	500	3,94	404	904
5. BeWo Agrar GmbH, Emlichheim	Bürste 90	Bianconeri	32	11.382	4,38	499	3,50	398	897
6. Withaar, Gerrit, Emlichheim	Helga 136	Stanleycup	36	9.831	5,18	509	3,86	379	888
7. Wigger, Jürgen, Emlichheim-Oeveringen	Kandia 21	Bangard	28	12.115	3,90	472	3,42	414	886
8. Stegemann, Albert, Ringe-Gross Ringe	70	Joyride	27	11.364	4,14	470	3,63	413	883
9. BeWo Agrar GmbH, Emlichheim	Stine 67	Beladi	26	10.556	4,81	508	3,52	372	880
10. Reinink, Gerhard, Emlichheim	Ginna 44		30	12.957	3,57	463	3,19	413	876
11. Heddendorp, Gerd, Ringe-Kl.Ringe	Norma	Doorman	29	9.886	4,76	471	4,09	404	875
12. BeWo Agrar GmbH, Emlichheim	Isar 80	Leno	25	10.371	4,75	493	3,68	382	875
13. Wigger, Jürgen, Emlichheim-Oeveringen	Kroni 94	Sacarno	28	10.989	4,30	472	3,61	397	869
14. Reinink, Gerhard, Emlichheim	39		25	11.159	4,13	461	3,57	398	859
15. Wigger, Jürgen, Emlichheim-Oeveringen	13		28	11.448	3,95	452	3,51	402	854
16. Reinink, Gerhard, Emlichheim	Titana 116	Leno	28	11.649	3,95	460	3,37	392	852
17. Withaar, Gerrit, Emlichheim	Wakraut 65	Beagle	31	11.757	3,95	464	3,29	387	851
18. BeWo Agrar GmbH, Emlichheim	Lammi 57	Fanatic	26	11.228	4,21	473	3,36	377	850
19. BeWo Agrar GmbH, Emlichheim	Xenia 93	Panama P	25	12.172	3,54	431	3,40	414	845
20. Wortelen, Bernhard, Hoogstede-Kalle	7	Fanatic	25	9.822	4,77	469	3,81	374	843
21. BeWo Agrar GmbH, Emlichheim	Diva 43	Dastin	28	11.502	3,83	441	3,48	400	841
22. Zwiers GbR, Emlichheim-Weusten	239	Mytime	25	11.386	4,08	465	3,28	373	838
23. Beerlink, Jan, Ringe-Kl.Ringe	Biggi 288	Dastin	32	11.395	3,77	430	3,53	402	832
24. BeWo Agrar GmbH, Emlichheim	Avanti 88	Antimon	28	10.140	4,77	484	3,40	345	829
25. Withaar, Gerrit, Emlichheim	Luise 53	Fanatic	28	10.036	4,92	494	3,34	335	829

Die höchsten Lebensleistungen

Besitzer, Wohnort	Kuhname	Vater	Abk.	Milch kg	Fett %	Fett kg	Eiw.%	Eiw.kg	F+E kg
1. Wigger, Jürgen, Emlichheim-Oeveringen	+ Lady 14	Storm	11	139.011	4,20	5845	3,27	4550	10395
2. Wigger, Jürgen, Emlichheim-Oeveringen	+ Rosali 38	Rex	11	126.623	4,10	5194	3,07	3886	9080
3. Teunis, Hendrik, Hoogstede-Kalle	+ Kurve 21	Lordman	12	125.279	3,65	4576	3,17	3968	8544
4. Beerlink, Jan, Ringe-Kl.Ringe	Amanda 101	Minister	9	116.578	3,93	4577	3,38	3946	8523
5. Beerlink, Jan, Ringe-Kl.Ringe	Huna 215	Ramos	9	115.683	3,59	4157	3,14	3633	7790
6. Withaar, Gerrit, Emlichheim	+ Hockey 32	Outside	7	112.449	3,77	4242	3,25	3650	7892
7. Borgman, Johann, Emlichheim-Weusten	Luiza 15	Radius	11	111.716	3,82	4265	3,25	3628	7893
8. Breman GbR, Ringe-Gr.Ringe	Renania 36	Fieldhouse	10	110.608	4,24	4692	3,28	3628	8320
9. Stegemann, Albert, Ringe-Gross Ringe	+ Gerda 226	Dolch	9	109.182	3,82	4168	3,39	3701	7869
10. Wilde GbR, Emlichheim-Oeveringen	+ Birke 8	Reckless	11	109.058	3,90	4257	3,23	3523	7780
11. Plasger GbR, Hoogstede-Kalle	+ Elke 18	Herold	8	108.744	4,59	4987	3,47	3770	8757
12. Wilde GbR, Emlichheim-Oeveringen	34	Tevez	7	108.692	4,40	4778	3,36	3647	8425
13. Wilde GbR, Emlichheim-Oeveringen	Monalisa 26	Outside	10	108.356	4,19	4539	3,26	3534	8073
14. Beuker GbR, Emlichheim-Volzel	Tiffany 100	Fieldhouse	12	106.943	3,95	4222	3,49	3736	7958
15. Wigger, Jürgen, Emlichheim-Oeveringen	Ramona 1	Tiamo	9	105.517	4,30	4533	3,39	3580	8113
16. Heddendorp, Gerd, Ringe-Kl.Ringe	+ Elmine	Minister	9	105.093	4,14	4355	3,37	3538	7893
17. Beerlink, Jan, Ringe-Kl.Ringe	+ Bori 250	Marbach	8	104.026	3,59	3731	3,13	3261	6992
18. Wigger, Jürgen, Emlichheim-Oeveringen	+ Kyra 24	Radius	9	103.691	4,37	4527	3,36	3482	8009
19. Beuker GbR, Emlichheim-Volzel	+ Beate 115	Radius	8	103.482	4,40	4555	3,57	3691	8246
20. Withaar, Gerrit, Emlichheim	Lea 52	Janssen	6	103.095	3,72	3830	3,27	3375	7205
21. Zandmann, Hermann, Emlichheim	Wolde 33	Good Luck	12	102.528	4,40	4516	3,34	3426	7942
22. Ramaker GbR, Emlichheim	+ Ankela 71	Laroon	9	102.186	3,43	3506	2,99	3060	6566
23. Breman GbR, Ringe-Gr.Ringe	+ Landau 5	September	8	102.118	4,31	4401	3,35	3417	7818
24. Beerlink, Jan, Ringe-Kl.Ringe	+ Lukarne 154	Ramos	9	101.982	3,97	4052	3,33	3401	7453
25. Withaar, Gerrit, Emlichheim	+ Hilke 16	Manager ET	9	101.451	4,77	4835	3,33	3380	8215
26. Büsscher, Heinz-Gerhard, Emlichheim	Baronin 53	Talent2	7	101.301	4,08	4135	3,39	3438	7573
27. Stegemann, Albert, Ringe-Gross Ringe	+ Heba 188	Borak	12	100.791	4,12	4157	3,33	3354	7511
28. BeWo Agrar GmbH, Emlichheim	Gila 109	Vitulio	8	100.194	4,19	4200	3,22	3223	7423
29. Wortelen, Bernhard, Hoogstede-Kalle	63	Derek 2	9	99.897	3,97	3966	3,45	3448	7414
30. Heddendorp, Gerd, Ringe-Kl.Ringe	Enke	Radius	10	99.063	5,00	4950	3,68	3641	8591
31. Breman GbR, Ringe-Gr.Ringe	Lirka 2	September	9	98.854	4,82	4761	3,20	3163	7924
32. Büsscher, Heinz-Gerhard, Emlichheim	Stina 58	Outside	11	98.335	4,47	4392	3,10	3051	7443
33. Reurink GbR, Emlichheim	Elvita 46	Radius	10	98.178	4,46	4383	3,33	3268	7651
34. Immink, Rudolf Gerben, Ringe	Janina 834		10	97.637	3,99	3893	3,25	3169	7062
35. Büdden, Gunnar, Emlichheim	+ Hermine 29	Lee	10	97.616	4,19	4093	3,17	3091	7184
36. Stegemann, Albert, Ringe-Gross Ringe	Hanneliese 255	Limator	8	96.870	3,63	3513	3,18	3079	6592
37. Wigger, Jürgen, Emlichheim-Oeveringen	Kristine 85	Malix	7	96.399	3,92	3780	3,48	3359	7139
38. Immink, Rudolf Gerben, Ringe	+ Goldstern 743	Dolch	8	95.499	3,93	3750	3,39	3242	6992
39. Heddendorp, Gerd, Ringe-Kl.Ringe	Eluma	Sanogo	9	94.784	4,37	4140	3,61	3424	7564
40. Ramaker GbR, Emlichheim	+ Rominette 11	Minister	9	94.604	3,88	3669	3,30	3123	6792
41. Beuker GbR, Emlichheim-Volzel	Jette 25	Champion	9	94.116	4,36	4108	3,51	3299	7407
42. Wilde GbR, Emlichheim-Oeveringen	+ 2	Lomex	7	94.024	3,89	3653	3,05	2871	6524
43. Immink, Rudolf Gerben, Ringe	+ Ellis 830	Mock	9	93.976	4,48	4210	3,35	3149	7359
44. Wilde GbR, Emlichheim-Oeveringen	46	Strunz	9	93.397	4,22	3938	3,37	3144	7082
45. Plasger GbR, Hoogstede-Kalle	Minka 14	Morello	9	93.206	3,73	3473	3,28	3056	6529

Die höchsten Herdenleistungen

Besitzer, Wohnort	Alter	Milch kg	Fett %	Fett kg	Eiw.%	Eiw.kg	F+E kg
Gruppe 2,0 - 99,9 Kühe							
1. Pieper GbR, Bad Bentheim-Waldseite	50,7	11.379	4,08	465	3,40	387	851
2. Schulte-Siering GmbH&Co.KG, Milchhof, Bad Bentheim-Sieringhoek	36,8	12.122	3,65	442	3,26	396	838
3. Tannen, Heiner, Bad Bentheim-Hagelshoek	58,5	11.452	3,88	444	3,43	393	838
4. Bardenhorst, Gerhard, Bad Bentheim-Westenberg	52,3	10.875	4,01	436	3,46	377	813
5. Große Höötman GbR, Bad Bentheim-Westenberg	49,7	11.010	3,86	425	3,37	371	796
6. Veeltmann GBR, Gert & Bernd, Bad Bentheim-Bardel	66,4	10.282	4,15	427	3,52	362	789
7. Holke, Martin, Bad Bentheim-Westenberg	50,9	10.462	4,02	420	3,38	353	774
8. Oevermann GBR, Bad Bentheim-Bardel	52,9	9.901	3,92	389	3,44	341	729
9. Steveker, Bernhard, Bad Bentheim-Achterberg	52,4	9.566	4,15	397	3,42	327	724
10. Kues, Werner, Bad Bentheim-Bardel	52,2	9.969	3,82	381	3,44	343	723

Gruppe 100,0 - 149,9 Kühe

1. Brameier, Guido, Bad Bentheim-Bardel	57,1	10.930	4,37	477	3,55	388	866
2. Meierlammers GbR, Bad Bentheim-Bardel	56,5	10.532	4,18	441	3,41	359	800
3. Busmann, Wilfried, Bad Bentheim-Sieringhoek	58,4	9.885	4,34	429	3,57	353	781
4. Frentjen GbR, Bad Bentheim-Holt und Haar	53,9	10.332	4,14	428	3,39	350	778
5. Kalverkamp, Helmut, Bad Bentheim-Achterberg	55,9	10.508	3,87	407	3,38	355	762
6. Bus GbR, Bad Bentheim-Waldseite	57,7	10.502	3,83	402	3,41	358	761
7. Veenaas-Ruhkamp GbR, Bad Bentheim-Bardel	48,1	9.782	4,12	403	3,63	355	758
8. Koonert, Jochen, Bad Bentheim-Gildehaus	55,6	10.035	3,91	392	3,42	343	735

Gruppe über 150,0 Kühe

1. Lansmann, Gerold, Bad Bentheim-Achterberg	57,6	10.056	4,11	413	3,55	357	770
2. Hollmann, Jan, Bad Bentheim-Bardel	52,0	10.348	4,03	417	3,40	352	769
3. Brützel, Wilfried, Bad Bentheim-Bardel	52,7	9.988	4,23	422	3,47	346	769

Die höchsten 305-Tage-Leistungen

Besitzer, Wohnort	Kuhname	Vater	La.	Milch kg	Fett %	Fett kg	Eiw.%	Eiw.kg	F+E kg
1. Busmann, Wilfried, Bad Bentheim-Sieringhoek	Elli 11	Berlage	3	14.125	4,69	663	3,43	484	1147
2. Brützel, Wilfried, Bad Bentheim-Bardel	402	Manur	3	13.755	4,78	658	3,52	484	1142
3. Brameier, Guido, Bad Bentheim-Bardel	73	Vaucluse 2	3	14.493	4,31	624	3,44	498	1122
4. Frentjen GbR, Bad Bentheim-Holt und Haar	Bontje 21	Jannsen	5	13.697	4,70	644	3,49	478	1122
5. Brameier, Guido, Bad Bentheim-Bardel	120		2	13.163	4,77	628	3,49	459	1087
6. Lansmann, Gerold, Bad Bentheim-Achterberg	221	Legend	2	12.850	4,65	598	3,78	486	1084
7. Brameier, Guido, Bad Bentheim-Bardel	131	Force	2	14.131	4,06	574	3,57	505	1079
8. Tannen, Heiner, Bad Bentheim-Hagelshoek	Ploni 36	Cassano	5	15.358	3,89	597	3,14	482	1079
9. Kamphuis, Patrick, Bad Bentheim	Celine 47	ALH Duke	4	13.703	4,29	588	3,47	475	1063
10. Brameier, Guido, Bad Bentheim-Bardel	61	Truman	4	11.638	5,36	624	3,73	434	1058
11. Brützel, Wilfried, Bad Bentheim-Bardel	276	Jannsen	5	12.648	4,78	604	3,57	451	1055
12. Pieper GbR, Bad Bentheim-Waldseite	Heike 11	Laron P	3	13.364	4,34	580	3,51	469	1049
13. Brameier, Guido, Bad Bentheim-Bardel	80	Xantana	3	11.991	4,96	595	3,78	453	1048
14. Meierlammers GbR, Bad Bentheim-Bardel	164	Anglo	5	13.910	4,13	574	3,39	472	1046
15. Tannen, Heiner, Bad Bentheim-Hagelshoek	Elviera 26	Bangard	2	15.474	3,53	546	3,22	499	1045

Die höchsten 305-Tage-Leistungen

Besitzer, Wohnort	Kuhname	Vater	La.	Milch kg	Fett %	Fett kg	Eiw.%	Eiw.kg	F+E kg
16. Frentjen GbR, Bad Bentheim-Holt und Haar	Hilke 65	Sherlock	3	13.021	4,68	610	3,29	429	1039
17. Pieper GbR, Bad Bentheim-Waldseite	Maedel 7	Gandolf	4	14.474	3,83	555	3,30	478	1033
18. Bardenhorst, Gerhard, Bad Bentheim-Westenberg	Zenia 100	Monitor	4	14.261	3,95	563	3,24	462	1025
19. Lansmann, Gerold, Bad Bentheim-Achterberg	230	Cricket	2	12.287	4,52	555	3,80	467	1022
20. Bus GbR, Bad Bentheim-Waldseite	Lumella 158	Fanatic	2	13.592	4,04	549	3,47	472	1021
21. Tannen, Heiner, Bad Bentheim-Hagelshoek	Hatti 61	Levin	5	13.870	4,15	575	3,21	445	1020
22. Pieper GbR, Bad Bentheim-Waldseite	Lasso 16	Laron P	3	13.446	4,04	543	3,53	475	1018
23. Brameier, Guido, Bad Bentheim-Bardel	100	Fanatic	2	13.092	4,22	553	3,55	465	1018
24. Hollmann, Jan, Bad Bentheim-Bardel	302	Malindi	2	11.730	4,98	584	3,68	432	1016
25. Schulte-Siering GmbH&Co.KG, Milchhof, Bad Bentheim-Siering	127	Corporal	6	14.659	3,64	534	3,28	481	1015
26. Veeltmann GBR, Gert & Bernd, Bad Bentheim-Bardel	Leny 480	Carmello	3	13.455	4,21	567	3,33	448	1015
27. Busmann, Wilfried, Bad Bentheim-Sieringhoek	Elsa 51	Fanatic	3	12.138	4,71	572	3,63	441	1013
28. Brameier, Guido, Bad Bentheim-Bardel	114	Experte	2	13.674	3,70	506	3,70	506	1012
29. Tannen, Heiner, Bad Bentheim-Hagelshoek	Emmi 41	Sallas	3	14.411	3,76	542	3,26	470	1012
30. Brameier, Guido, Bad Bentheim-Bardel	32	Gibor	4	13.539	4,07	551	3,40	460	1011
31. Vloothuis-Busmann GbR, Bad Bentheim-Waldseite	20	Staff	4	13.127	4,31	566	3,38	444	1010
32. Lansmann, Gerold, Bad Bentheim-Achterberg	63	Cassano	4	13.700	4,21	577	3,16	433	1010

Die höchsten Färsenlaktationen

Besitzer, Wohnort	Kuhname	Vater	EKA	Milch kg	Fett %	Fett kg	Eiw.%	Eiw.kg	F+E kg
1. Brameier, Guido, Bad Bentheim-Bardel	147	Sansiro	26	12.494	4,10	512	3,45	431	943
2. Tannen, Heiner, Bad Bentheim-Hagelshoek	Karmen 75	Lexus	26	11.837	4,03	477	3,89	460	937
3. Lansmann, Gerold, Bad Bentheim-Achterberg	338	Pello	28	13.412	3,64	488	3,25	436	924
4. Brameier, Guido, Bad Bentheim-Bardel	141	Benzema	28	11.551	4,39	507	3,45	399	906
5. Bardenhorst, Gerhard, Bad Bentheim-Westenberg	174	Fageno	33	12.256	3,87	474	3,49	428	902
6. Bardenhorst, Gerhard, Bad Bentheim-Westenberg	Hella 183	Björk	29	12.810	3,83	491	3,20	410	901
7. Brameier, Guido, Bad Bentheim-Bardel	159	Naberg	26	11.670	4,28	499	3,35	391	890
8. Schulte-Siering GmbH&Co.KG, Milchhof, Bad Bentheim-Siering	666	Jackman	23	12.407	3,72	462	3,41	423	885
9. Brameier, Guido, Bad Bentheim-Bardel	336	Emidio	25	10.573	4,43	468	3,93	416	884
10. Brameier, Guido, Bad Bentheim-Bardel	149	Banesto	28	11.189	4,35	487	3,48	389	876
11. Bardenhorst, Gerhard, Bad Bentheim-Westenberg	Helene 195	Feridon	23	12.328	3,79	467	3,25	401	868
12. Brameier, Guido, Bad Bentheim-Bardel	143	Emilio	26	11.000	4,44	488	3,38	372	860
13. Brützel, Wilfried, Bad Bentheim-Bardel	641	Banesto	30	10.585	4,37	463	3,72	394	857
14. Kalverkamp, Helmut, Bad Bentheim-Achterberg	Onassis 6	Eino	26	12.298	3,63	447	3,33	409	856
15. Veenaas-Ruhkamp GbR, Bad Bentheim-Bardel	326	Balisto	32	12.275	3,46	425	3,49	429	854
16. Brameier, Guido, Bad Bentheim-Bardel	145	Red Mist	25	10.973	4,09	449	3,67	403	852
17. Brameier, Guido, Bad Bentheim-Bardel	155	Mytime	25	10.484	4,65	487	3,47	364	851
18. Brameier, Guido, Bad Bentheim-Bardel	156	Filou RDC	25	10.949	4,39	481	3,34	366	847
19. Brameier, Guido, Bad Bentheim-Bardel	163	Banesto	28	10.816	4,35	471	3,43	371	842
20. Lansmann, Gerold, Bad Bentheim-Achterberg	294	Salvador	26	10.372	4,52	469	3,58	371	840
21. Frentjen GbR, Bad Bentheim-Holt und Haar	Olgi 48	Dastin	29	10.892	4,41	480	3,31	360	840
22. Lansmann, Gerold, Bad Bentheim-Achterberg	315	Stellando	26	10.254	4,41	452	3,74	384	836

Die höchsten Lebensleistungen

Besitzer, Wohnort	Kuhname	Vater	Abk.	Milch kg	Fett %	Fett kg	Eiw.%	Eiw.kg	F+E kg
1. Horstmeier GBR, Bad Bentheim-Sieringhoek	51	Lentini RF	10	129.371	3,79	4904	3,36	4348	9252
2. Oevermann GBR, Bad Bentheim-Bardel	201	Morello	8	121.292	3,21	3890	3,13	3801	7691
3. Tannen, Heiner, Bad Bentheim-Hagelshoek	Peti 37	Laudan	10	120.999	3,62	4377	3,17	3837	8214
4. Busmann, Wilfried, Bad Bentheim-Sieringhoek	Livia 115	Good Luck	10	117.088	4,45	5208	3,72	4353	9561
5. Veeltmann GBR, Gert & Bernd, Bad Bentheim-Bardel	377	Emil II	9	111.704	4,13	4614	3,43	3830	8444
6. Veeltmann GBR, Gert & Bernd, Bad Bentheim-Bardel	+ 370	Radius	8	111.323	3,49	3890	3,29	3660	7550
7. Tannen, Heiner, Bad Bentheim-Hagelshoek	+ Emma 10	Ramos	9	109.678	4,31	4722	3,43	3766	8488
8. Brützel, Wilfried, Bad Bentheim-Bardel	+ 48	Ramos	9	106.103	4,54	4817	3,60	3825	8642
9. Jonas, Berthold, Bad Bentheim-Bardel	Marion 109	Dolch	8	103.803	3,77	3912	3,18	3303	7215
10. Frentjen GbR, Bad Bentheim-Holt und Haar	Hannelore 5	Stylist	9	103.625	3,66	3790	3,54	3666	7456
11. Horstmeier GBR, Bad Bentheim-Sieringhoek	+ 40	Dolch	7	101.785	4,02	4092	3,31	3373	7465
12. Pieper GbR, Bad Bentheim-Waldseite	Marika 1	Zesty	7	98.624	3,97	3915	3,31	3266	7181
13. Veeltmann GBR, Gert & Bernd, Bad Bentheim-Bardel	+ 309	Trailor	13	98.373	4,33	4262	3,61	3555	7817
14. Koonert, Jochen, Bad Bentheim-Gildehaus	127	Good Luck	7	97.951	3,26	3198	3,20	3139	6337
15. Veeltmann GBR, Gert & Bernd, Bad Bentheim-Bardel	+ 320	Radius	12	96.869	4,22	4089	3,39	3280	7369
16. Veeltmann GBR, Gert & Bernd, Bad Bentheim-Bardel	+ 367	Herold	9	96.780	4,46	4312	3,48	3366	7678
17. Veeltmann GBR, Gert & Bernd, Bad Bentheim-Bardel	347	Strunz	11	96.106	4,29	4127	3,18	3057	7184
18. Vrydag, Reinhard, Bad Bentheim-Bardel	+	Audric	8	94.978	4,11	3901	3,25	3087	6988
19. Frentjen GbR, Bad Bentheim-Holt und Haar	Baby 2	Dolch	9	94.430	3,78	3573	3,47	3279	6852
20. Vloothuis-Busmann GbR, Bad Bentheim-Waldseite	+ 27	Macharis	10	94.356	4,41	4163	3,35	3163	7326
21. Oevermann GBR, Bad Bentheim-Bardel	+ 224	Ruffian	5	93.885	4,05	3799	3,24	3042	6841
22. Brameier, Guido, Bad Bentheim-Bardel	234	Radius	8	93.318	4,14	3867	3,33	3107	6974
23. Bardenhorst, Gerhard, Bad Bentheim-Westenberg	Ody 2	Joker ET	8	93.213	4,27	3979	3,41	3177	7156
24. Tannen, Heiner, Bad Bentheim-Hagelshoek	+ Brenda 2	Jelder	7	93.104	3,82	3561	3,30	3073	6634
25. Lansmann, Gerold, Bad Bentheim-Achterberg	86	Herold	8	92.915	4,06	3773	3,47	3226	6999
26. Pieper GbR, Bad Bentheim-Waldseite	+ Makrele 2	Sottrum	7	92.111	3,85	3546	3,11	2869	6415



**stabiler Pansen
- stabile Kuh
= Top-Leistung
das ganze Jahr**



**probiotischer
Milchaustauscher
- auf den Start
kommt es an**



**NEU – auch als
mymom® pur 55 mit
55 % Magermilchpulver**

**Unsere Spezial-
Betriebsmittel**

**für Sie in
Bestform!**

jbs

Tel.: 04262 - 20 74 - 0
service@jbs.gmbh
www.jbs.gmbh

Celler Straße 60
27374 Visselhövede



**Sauerstoffbarriere
ohne Kompromisse**

- bis 54 m Breite
- bis 225 m Länge



SiloSolve® FC

**einfach stabile Silage
- einfach gut silieren**

- schnelle Fermentation
- stabile Silage
schon nach 7 Tagen



Die höchsten Herdenleistungen

Besitzer, Wohnort	Alter	Milch kg	Fett %	Fett kg	Eiw.%	Eiw.kg	F+E kg
Gruppe 2,0 - 99,9 Kühe							
1. Kohlenberg Jun., Johann, Isterberg-Wengsel	57,9	11.114	4,10	456	3,43	381	837
2. Weusmann, Dieter, Quendorf	57,6	10.536	4,29	452	3,53	372	824
3. Becksvoort, Gerd, Nordhorn-Brandlecht	52,6	10.708	4,14	443	3,52	377	821
4. Farwick, Gerhard, Isterberg-Neerlage	60,6	10.390	4,11	427	3,45	359	786
5. Weber, Marco, Isterberg-Wengsel	68,4	11.372	3,46	393	3,40	386	779
6. Loxtermann, Martin, Nordhorn-Hestrup	60,2	10.340	3,96	409	3,37	348	758
7. Kleine-Ruse, Friedrich, Isterberg-Wengsel	64,7	10.356	3,96	411	3,22	334	744
Gruppe 100,0 - 149,9 Kühe							
1. Schulte, Nils, Isterberg-Neerlage	64,9	11.671	3,81	445	3,38	394	840
2. Hagelskamp GbR, Bad Bentheim-Holt und Haar	49,8	11.391	3,88	442	3,48	397	839
3. Gröttrup GbR, Isterberg-Wengsel	67,5	11.759	3,66	431	3,31	389	820
4. Aschermann, Henning, Nordhorn-Hestrup	59,6	11.137	3,97	442	3,39	378	820
5. Butke GbR, Quendorf	55,3	11.237	3,92	440	3,34	375	815
6. Friemann, Anne, Nordhorn-Hestrup	58,5	10.842	4,05	439	3,38	367	805
7. Vorbrock GbR, Isterberg-Wengsel	62,0	10.337	4,20	434	3,38	349	784
8. Grüner, Heinrich, Bad Bentheim-Holt und Haar	52,2	10.320	3,89	401	3,50	361	763
9. Freitag, Dieter, Isterberg-Neerlage	60,9	9.976	4,13	412	3,36	335	748
Gruppe über 150,0 Kühe							
1. Keththorn GbR, B & J, Isterberg-Wengsel	61,0	10.650	3,99	425	3,34	355	780
2. Mensmann GbR, H.u.H., Nordhorn-Brandlecht	56,7	10.497	3,90	410	3,51	369	778
3. Möller, Jan, Nordhorn-Brandlecht	56,7	10.314	3,95	407	3,33	344	751

Die höchsten 305-Tage-Leistungen

Besitzer, Wohnort	Kuhname	Vater	La.	Milch kg	Fett %	Fett kg	Eiw.%	Eiw.kg	F+E kg
1. Gröttrup GbR, Isterberg-Wengsel	Jogi 102	Gibor	5	17.652	3,63	640	3,01	532	1172
2. Mensmann GbR, H.u.H., Nordhorn-Brandlecht	Sacha 118	Toscano	4	15.785	3,99	630	3,33	525	1155
3. Kohlenberg Jun., Johann, Isterberg-Wengsel	Allianz 111	Goldday	3	16.224	3,66	594	3,43	557	1151
4. Gröttrup GbR, Isterberg-Wengsel	Janett 137	Xacobeo	4	17.292	3,49	603	3,11	537	1140
5. Gröttrup GbR, Isterberg-Wengsel	Julia 1	Brett	3	16.023	3,96	635	3,01	482	1117
6. Mensmann GbR, H.u.H., Nordhorn-Brandlecht	Alke 115	Jannsen	5	13.615	4,69	639	3,45	470	1109
7. Grüner, Heinrich, Bad Bentheim-Holt und Haar	Indani 87	Stylist	5	15.073	3,83	577	3,36	507	1084
8. Gröttrup GbR, Isterberg-Wengsel	Inside 75	Shottle	5	16.461	3,44	567	3,12	514	1081
9. Schulte, Nils, Isterberg-Neerlage	257	Boateng	4	16.484	3,25	535	3,28	541	1076
10. Schulte, Nils, Isterberg-Neerlage	83	Soleo	5	13.114	4,57	599	3,52	461	1060
11. Mensmann GbR, H.u.H., Nordhorn-Brandlecht	Elfi 140	Saxonia	3	16.319	3,22	526	3,19	521	1047
12. Kohlenberg Jun., Johann, Isterberg-Wengsel	Eiche 69	Jannis	3	14.327	4,03	577	3,27	468	1045
13. Butke GbR, Quendorf	96	Cassano	5	13.759	4,38	603	3,21	442	1045
14. Schulte, Nils, Isterberg-Neerlage	55	Chip	5	14.770	3,87	572	3,20	472	1044
15. Gröttrup GbR, Isterberg-Wengsel	Anni 124	Aspen	4	14.501	3,85	559	3,34	484	1043
16. Gröttrup GbR, Isterberg-Wengsel	Atila 5	Oliver 2	6	15.336	3,53	541	3,27	501	1042
17. Vorbrock GbR, Isterberg-Wengsel	Riesin 10	Stylist	4	13.411	4,13	554	3,60	483	1037
18. Gröttrup GbR, Isterberg-Wengsel	Jalta 56	Dempsey	3	14.429	3,79	547	3,36	485	1032
19. Gröttrup GbR, Isterberg-Wengsel	Jogo 10	Fever	2	14.957	3,72	556	3,13	468	1024
20. Weusmann, Dieter, Quendorf	Jarina 421	Buckeye	6	14.177	4,18	592	3,05	432	1024

Die höchsten 305-Tage-Leistungen

Besitzer, Wohnort	Kuhname	Vater	La.	Milch kg	Fett %	Fett kg	Eiw.%	Eiw.kg	F+E kg
21. Keththorn GbR, B & J, Isterberg-Wengsel	Klee 66	Numero Uno	3	13.567	4,46	605	3,09	419	1024
22. Kohlenberg Jun., Johann, Isterberg-Wengsel	Aloise 5	Bogart	4	14.525	3,86	561	3,18	462	1023
23. Schulte, Nils, Isterberg-Neerlage	213	Logan	3	13.646	4,05	553	3,41	465	1018
24. Hagelskamp GbR, Bad Bentheim-Holt und Haar	Mylady 352	Man-O-Man	4	11.848	4,76	564	3,81	452	1016
25. Aschermann, Henning, Nordhorn-Hestrup	4780	Vachim	5	15.025	3,63	546	3,12	469	1015
26. Kohlenberg Jun., Johann, Isterberg-Wengsel	Amore 100	Goldday	3	13.344	4,22	563	3,37	450	1013
27. Kohlenberg Jun., Johann, Isterberg-Wengsel	50	Stadel	5	13.183	4,34	572	3,34	440	1012
28. Farwick, Gerhard, Isterberg-Neerlage	Laute 425	Fanatic	3	13.047	4,39	573	3,36	439	1012
29. Grüner, Heinrich, Bad Bentheim-Holt und Haar	Uganda 18	Goldday	3	13.098	4,26	558	3,46	453	1011
30. Vorbrock GbR, Isterberg-Wengsel	Loga 29	Enroy	2	12.404	4,60	570	3,56	441	1011

Die höchsten Färsenlaktationen

Besitzer, Wohnort	Kuhname	Vater	EKA	Milch kg	Fett %	Fett kg	Eiw.%	Eiw.kg	F+E kg
1. Grüner, Heinrich, Bad Bentheim-Holt und Haar	Woldi 118	Lucid	29	12.763	3,94	503	3,20	409	912
2. Kohlenberg Jun., Johann, Isterberg-Wengsel	2	Lusion	34	12.178	3,88	472	3,57	435	907
3. Grüner, Heinrich, Bad Bentheim-Holt und Haar	Miete 30	Fageno	32	10.314	5,07	523	3,71	383	906
4. Hagelskamp GbR, Bad Bentheim-Holt und Haar	Myra 483	Banesto	24	10.710	4,77	511	3,52	377	888
5. Schulte, Nils, Isterberg-Neerlage	504	Soko Red	24	12.018	3,86	464	3,43	412	876
6. Butke GbR, Quendorf	Hardine 124	Mytime	28	11.644	4,05	471	3,39	395	866
7. Hagelskamp GbR, Bad Bentheim-Holt und Haar	Susanna 496	Fergus	26	13.973	2,97	415	3,19	446	861
8. Butke GbR, Quendorf	Anita 125	Elody	25	11.468	4,14	475	3,32	381	856
9. Kohlenberg Jun., Johann, Isterberg-Wengsel	99	Force	26	11.703	3,94	461	3,32	388	849
10. Möller, Jan, Nordhorn-Brandleht	Felici 161	Modena	31	10.487	4,89	513	3,19	335	848
11. Freitag, Dieter, Isterberg-Neerlage	839	Lanyard	34	11.653	3,95	460	3,32	387	847
12. Mensmann GbR, H.u.H., Nordhorn-Brandleht	Sausi 186	Lanyard	24	11.025	4,17	460	3,48	384	844
13. Mensmann GbR, H.u.H., Nordhorn-Brandleht	Sima 73	Fanatic	30	9.759	4,88	476	3,74	365	841
14. Hagelskamp GbR, Bad Bentheim-Holt und Haar	Anabell 481	Bookem	26	11.455	3,97	455	3,35	384	839
15. Grüner, Heinrich, Bad Bentheim-Holt und Haar	Rosenia 116	Originator	24	11.848	3,78	448	3,25	385	833
16. Weinberg, Lambert, Isterberg-Neerlage	3	Banesto	25	12.228	3,50	428	3,30	404	832
17. Hagelskamp GbR, Bad Bentheim-Holt und Haar	Betsy 504	Racer	25	11.766	3,62	426	3,43	403	829
18. Hagelskamp GbR, Bad Bentheim-Holt und Haar	Sunlite 487	Banesto	25	10.984	3,85	423	3,68	404	827
19. Grüner, Heinrich, Bad Bentheim-Holt und Haar	Hanista 90	Shandro	28	10.633	4,24	451	3,53	375	826
20. Becksvoort, Gerd, Nordhorn-Brandleht	Alinde 60	Beladi	26	11.244	3,82	430	3,50	394	824

Die höchsten Lebensleistungen

Besitzer, Wohnort	Kuhname	Vater	Abk.	Milch kg	Fett %	Fett kg	Eiw.%	Eiw.kg	F+E kg
1. Aschermann, Henning, Nordhorn-Hestrup	Dora 6170	Lentini RF	11	150.416	3,37	5067	3,31	4975	10042
2. Gröttrup GbR, Isterberg-Wengsel	+ Aroma 44	Laudan	9	139.439	4,26	5947	3,21	4477	10424
3. Heckmann, Thomas, Isterberg-Neerlage	+ Nane 60	Tornado	13	131.500	3,74	4917	3,26	4285	9202
4. Gröttrup GbR, Isterberg-Wengsel	Asra 20	Laudan	9	131.362	3,22	4224	3,11	4088	8312
5. Kleine-Ruse, Friedrich, Isterberg-Wengsel	Weintraube 500	Trailor	12	127.567	4,35	5544	3,28	4190	9734
6. Wenning, Andre, Nordhorn-Hestrup	+ Dome 70	Mephisto	10	124.103	4,26	5283	3,46	4295	9578
7. Möller, Jan, Nordhorn-Brandleht	Herona 43	Firefox	9	123.575	3,71	4580	3,36	4149	8729
8. Aschermann, Henning, Nordhorn-Hestrup	+ Seelchen 4587	Wizard	8	122.988	3,64	4480	3,27	4020	8500
9. Gröttrup GbR, Isterberg-Wengsel	+ Janita 45	Dolch	10	122.186	3,11	3803	3,02	3690	7493
10. Gröttrup GbR, Isterberg-Wengsel	Adore 65	Jefferson	9	121.822	4,03	4904	3,37	4109	9013
11. Wenning, Andre, Nordhorn-Hestrup	Dorma 96	Ramos	10	119.210	4,35	5186	3,31	3945	9131
12. Schulte, Nils, Isterberg-Neerlage	+ Sissi 14	Borak	12	117.075	4,34	5077	3,16	3704	8781
13. Keththorn GbR, B & J, Isterberg-Wengsel	Sennerin 91	Rex	12	116.969	4,42	5172	3,40	3976	9148
14. Aschermann, Henning, Nordhorn-Hestrup	Diola 6154	Trailor	14	116.648	4,60	5367	3,25	3793	9160
15. Gröttrup GbR, Isterberg-Wengsel	Atilla 5	Oliver 2	6	116.426	3,76	4380	3,37	3918	8298

Die höchsten Lebensleistungen

Besitzer, Wohnort	Kuhname	Vater	Abk.	Milch kg	Fett %	Fett kg	Eiw.%	Eiw.kg	F+E kg
16. Keththorn GbR, B & J, Isterberg-Wengsel	+ Ems 60	Marbach	11	115.457	4,75	5486	3,51	4058	9544
17. Gröttrup GbR, Isterberg-Wengsel	Jolli 80	Fieldhouse	10	111.836	3,86	4319	3,06	3427	7746
18. Heckmann, Thomas, Isterberg-Neerlage	+ Alfa 51	Ramos	11	110.316	4,16	4594	3,51	3868	8462
19. Kohlenberg Jun., Johann, Isterberg-Wengsel	+ Natalie 8	Novize	11	108.622	4,10	4449	3,46	3754	8203
20. Heckmann, Thomas, Isterberg-Neerlage	+ India 5	Makalani	10	108.568	3,96	4299	3,19	3466	7765
21. Friemann, Anne, Nordhorn-Hestrup	+ Julchen 11	Bolent	9	108.258	3,77	4082	3,15	3408	7490
22. Schulte, Nils, Isterberg-Neerlage	Mutzi 4	Marbach	9	107.616	4,25	4577	3,41	3669	8246
23. Heckmann, Thomas, Isterberg-Neerlage	+ Anika 43	Ramos	9	107.502	4,17	4479	3,52	3779	8258
24. Becksvoort, Gerd, Nordhorn-Brandlecht	+ Bimbi 57	Jefferson	8	106.830	3,84	4097	3,31	3539	7636
25. Gröttrup GbR, Isterberg-Wengsel	Apolle 53	Herold	9	106.208	3,94	4187	3,36	3571	7758
26. Kleine-Ruse, Friedrich, Isterberg-Wengsel	Nevada 81	Riverland	11	105.960	4,58	4856	3,45	3656	8512
27. Wenning, Andre, Nordhorn-Hestrup	Tosca 132	Coin	9	104.623	3,13	3278	2,95	3086	6364
28. Heckmann, Thomas, Isterberg-Neerlage	Harle 78	Dolch	8	104.091	3,71	3857	3,36	3495	7352
29. Gröttrup GbR, Isterberg-Wengsel	Gala 7	Stylist	7	104.030	3,40	3541	3,28	3412	6953
30. Schulte, Nils, Isterberg-Neerlage	21	Buckeye	8	103.666	3,48	3605	3,02	3127	6732
31. Keththorn GbR, Isterberg-Neerlage	Lisa 61	Manager ET	8	103.286	3,80	3921	3,32	3425	7346
32. Gröttrup GbR, Isterberg-Wengsel	Janette 85	Laudan	7	102.995	3,38	3486	3,02	3108	6594
33. Schulte, Nils, Isterberg-Neerlage	+ 17	Soccero	7	102.445	3,82	3915	3,30	3377	7292
34. Schulte, Nils, Isterberg-Neerlage	44	Pollent Pp	6	102.380	3,17	3245	2,93	2999	6244
35. Gröttrup GbR, Isterberg-Wengsel	Inside 75	Shottle	6	102.032	3,69	3769	3,23	3298	7067
36. Schulte, Nils, Isterberg-Neerlage	+ Kuba 176	Minister	6	101.892	3,54	3610	3,37	3433	7043
37. Gröttrup GbR, Isterberg-Wengsel	+ Astra 48	Jannsen	9	100.953	4,08	4114	3,23	3258	7372
38. Gröttrup GbR, Isterberg-Wengsel	+ Joste 82	Ramos	9	100.557	4,26	4283	3,45	3470	7753
39. Butke GbR, Quendorf	+ 5	Saphir	8	100.285	3,48	3491	3,19	3202	6693
40. Wenning, Andre, Nordhorn-Hestrup	Dola 145	Laudan	7	100.044	4,05	4052	3,51	3509	7561
41. Kleine-Ruse, Friedrich, Isterberg-Wengsel	Algenblume 410	Goldwin	7	99.590	4,06	4039	3,07	3055	7094
42. Gröttrup GbR, Isterberg-Wengsel	Arine 64	Eleve	8	98.905	3,60	3561	3,01	2977	6538
43. Keththorn GbR, B & J, Isterberg-Wengsel	Marleen 61	Marbach	8	98.843	3,55	3506	3,19	3153	6659
44. Gröttrup GbR, Isterberg-Wengsel	+ Antoni 68	Hosea	9	98.678	3,43	3382	3,30	3261	6643
45. Gröttrup GbR, Isterberg-Wengsel	+ Jarina 87	Evian	8	98.476	4,20	4135	3,40	3349	7484
46. Gröttrup GbR, Isterberg-Wengsel	+ Amazone 29	Encino	9	98.129	4,34	4257	3,47	3401	7658
47. Kohlenberg Jun., Johann, Isterberg-Wengsel	+ Lilly 25	Dolch	8	97.765	3,70	3618	3,36	3289	6907
48. Krabbe, Jürgen, Nordhorn-Brandlecht	24	Strunz	10	97.762	4,65	4542	3,53	3449	7991
49. Freitag, Dieter, Isterberg-Neerlage	581	Marbach	8	97.214	4,14	4020	3,23	3141	7161
50. Wenning, Andre, Nordhorn-Hestrup	+ Tiffany 77	Fieldhouse	11	96.922	3,74	3627	3,36	3253	6880
51. Schulte, Nils, Isterberg-Neerlage	55	Chip	6	96.827	3,86	3740	3,18	3078	6818
52. Weusmann, Dieter, Quendorf	Jarina 421	Buckeye	7	96.679	4,24	4101	3,16	3058	7159
53. Gröttrup GbR, Isterberg-Wengsel	+ Astrid 37	Zesty	8	95.725	3,83	3666	3,24	3106	6772
54. Weusmann, Dieter, Quendorf	Elve 414	Starleader	7	95.618	4,29	4103	3,22	3081	7184
55. Aschermann, Henning, Nordhorn-Hestrup	Inora 4047	Janosch	8	95.478	3,54	3384	3,22	3079	6463
56. Gröttrup GbR, Isterberg-Wengsel	+ Astor 83	Jannsen	7	94.636	3,35	3166	2,94	2782	5948
57. Loxtermann, Martin, Nordhorn-Hestrup	Labora 288	Ramos	7	94.613	3,92	3707	3,21	3040	6747
58. Kohlenberg Jun., Johann, Isterberg-Wengsel	Edelgold 71	Brasil	9	94.572	4,21	3980	3,50	3307	7287
59. Aschermann, Henning, Nordhorn-Hestrup	5729	Jefferson	9	94.348	3,74	3524	3,41	3213	6737
60. Aschermann, Henning, Nordhorn-Hestrup	4027	Herold	7	93.738	4,47	4191	3,66	3429	7620
61. Weber, Marco, Isterberg-Wengsel	Gerona	Risto	7	93.482	3,60	3370	3,13	2928	6298
62. Schulte, Nils, Isterberg-Neerlage	32	Buckeye	7	92.995	3,38	3147	3,32	3090	6237
63. Schulte, Nils, Isterberg-Neerlage	+ 43	Gorch Fock	7	92.938	3,75	3485	3,39	3150	6635
64. Möller, Jan, Nordhorn-Brandlecht	+ Felinda 75	Gibor	8	92.847	3,80	3526	3,14	2920	6446
65. Friemann, Anne, Nordhorn-Hestrup	Sandy 61	Stylist	7	92.583	3,78	3501	3,50	3237	6738
66. Friemann, Anne, Nordhorn-Hestrup	Janina 12	Laroon	8	92.554	4,90	4533	3,48	3224	7757
67. Keththorn GbR, B & J, Isterberg-Wengsel	+ Omega 11	Marbach	8	92.391	3,85	3556	3,16	2916	6472
68. Mensmann GbR, H.u.H., Nordhorn-Brandlecht	Abbi 113	Janosch	8	92.007	4,01	3692	3,43	3153	6845

Die höchsten Herdenleistungen

Besitzer, Wohnort	Alter	Milch kg	Fett %	Fett kg	Eiw.%	Eiw.kg	F+E kg
Gruppe 2,0 - 49,9 Kühe							
1. Voelker, Janita, Neuenhaus-Hiltten	47,4	10.352	3,76	389	3,65	378	767
2. Backers, Josef, Twist-Altrühlertwist	48,3	9.693	4,29	416	3,52	341	757
3. Maatmann, Johann, Gölenkamp	54,0	9.227	4,34	401	3,61	333	733
Gruppe 50,0 - 99,9 Kühe							
1. Veltmann, Hendrik, Getelo	49,3	11.466	4,14	475	3,46	396	871
2. Kamerhuis GbR, Getelo	58,0	11.398	4,06	463	3,52	401	864
3. Graskamp GbR, Gölenkamp-Haftenkamp	55,2	10.866	3,96	430	3,53	384	814
4. Engling, Georg, Geeste-Hesepermoor	56,1	10.865	4,07	443	3,38	367	810
5. Magritz, Berthold, Wilsum	63,7	10.954	3,84	420	3,45	378	798
6. Brüggemann, Andreas, Neuenhaus-Hiltten	60,9	10.928	3,88	424	3,41	372	796
7. Wolterink, Gerrit Jan, Getelo	62,6	10.305	4,21	434	3,51	361	796
8. Scholte-Meyerink, Wilhelm, Uelsen	57,1	10.380	4,07	422	3,44	357	779
9. Völker, Gerrit, Uelsen-Höcklenkamp	58,0	10.658	3,93	419	3,37	359	778
10. Lamann, Jan Lukas, Gölenkamp-Haftenkamp	54,5	10.294	4,07	419	3,47	357	776
11. Harms-Ensink, Jan, Hoogstede-Tinholt	84,4	10.297	4,00	412	3,42	352	764
12. Kamerhuis, Geert, Gölenkamp	50,2	10.024	4,15	416	3,47	348	764
13. Hesselink, Heiner, Ringe-Klein Ringe	61,1	10.336	3,99	412	3,36	347	759
14. Meier, Hans-Jürgen, Hoogstede-Tinholt	53,3	10.221	4,02	411	3,37	345	756
15. Joost GbR, Esche	54,4	9.955	4,17	415	3,42	340	755
16. Hensel, Jürgen, Geeste-Hesepermoor	57,2	9.800	4,19	411	3,44	337	748
17. Podschaske, Gerhard, Ringe-Kl.Ringe	52,3	9.975	3,99	398	3,45	345	743
18. Richter, Wilhelm, Esche	53,5	9.453	4,35	411	3,47	328	739
19. Groene GbR, Hoogstede-Kalle	56,7	9.775	3,98	390	3,57	349	738
20. Hillmann, Andreas, Geeste-Hesepermoor	52,4	9.394	4,28	403	3,54	332	735
Gruppe 100,0 - 149,9 Kühe							
1. Wiegink GbR, Hoogstede	53,7	11.297	4,10	463	3,49	394	858
2. Hinderink GbR, Hermann u. Jürgen, Uelsen	58,7	10.634	4,23	450	3,54	377	827
3. Wigger GbR, Gölenkamp	55,6	11.462	3,75	429	3,35	384	813
4. Schwering GbR, Geeste-Hesepermoor	52,5	10.797	3,98	430	3,41	368	797
5. Lübberink GbR, Hoogstede-Tinholt	54,5	10.301	4,16	428	3,48	359	787
6. Scholte-Nielink, Frank, Halle-Hesingen	59,6	10.596	4,00	424	3,41	361	786
7. Ensink, Andre, Hoogstede	49,9	10.468	3,92	411	3,58	375	785
8. Jahnke, Rudi, Hoogstede	52,8	10.170	4,18	425	3,53	359	784
9. Jüngerink, Jan, Neuenhaus-Hiltten	61,8	10.503	4,07	427	3,39	356	783
10. Hinderink-Kuite GbR, Itterbeck	55,9	9.806	4,17	409	3,63	356	766
11. Beniermann GbR, Gölenkamp	54,2	10.058	4,20	422	3,42	344	766
12. Töller GbR, Hoogstede-Tinholt	56,4	10.191	4,04	412	3,45	352	763
13. Keddemann, Heiner, Itterbeck	58,3	9.955	4,27	425	3,40	339	763
14. Alferink GbR, Hoogstede-Scheerhorn	57,2	10.224	4,03	412	3,42	350	761
15. Lucas, Henning, Uelsen	59,4	10.172	4,09	416	3,39	344	760
16. Everink GbR, Derk u. Jan, Uelsen-Höcklenkamp	52,7	10.244	3,88	397	3,41	350	747
17. Maatmann GbR, Getelo	56,3	9.958	4,04	403	3,44	343	746
18. Vette-Oelerink GbR, Getelo	60,2	10.173	3,93	400	3,33	339	738
19. Maathuis GbR, Gölenkamp-Haftenkamp	58,3	9.834	4,04	398	3,42	336	734
20. Kuite, Hartmut, Hoogstede-Berge	59,7	9.396	4,30	404	3,45	324	728
21. Kuiper, Zwier, Neuenhaus-Hiltten	59,4	9.878	3,92	388	3,43	338	726
22. Stegeman GbR, Ringe-Gross Ringe	54,6	9.435	4,14	391	3,51	331	721

Die höchsten Herdenleistungen

Besitzer, Wohnort	Alter	Milch kg	Fett %	Fett kg	Eiw.%	Eiw.kg	F+E kg
Gruppe 150,0 - 199,9 Kühe							
1. Scholten/Meilink GbR, Hoogstede-Kalle	52,2	11.077	3,99	442	3,40	377	819
2. Beerink GbR, Getelo	54,1	10.360	4,03	418	3,39	352	770
3. Vette, Jan, Ringe-Gross Ringe	56,0	10.284	4,00	412	3,48	358	769
4. Bleumer GbR, Hoogstede	52,7	9.720	3,97	386	3,54	344	730

Gruppe über 200,0 Kühe

1. Brink-Spalink GBR, Gölenkamp	57,0	10.772	3,91	421	3,42	369	790
2. Gülink GbR, Gölenkamp	55,4	9.727	4,18	407	3,46	337	743

Die höchsten 305-Tage-Leistungen

Besitzer, Wohnort	Kuhname	Vater	La.	Milch kg	Fett %	Fett kg	Eiw.%	Eiw.kg	F+E kg
1. Lucas, Henning, Uelsen	Holli 113	Xmas	2	16.086	3,96	637	3,21	517	1154
2. Scholten/Meilink GbR, Hoogstede-Kalle	167	Op	3	14.214	4,50	640	3,62	514	1154
3. Kamerhuis GbR, Getelo	Neli 100	Logan	4	16.309	3,70	604	3,16	515	1119
4. Lucas, Henning, Uelsen	Lila 115	Doberman	3	14.353	4,43	636	3,36	482	1118
5. Veltmann, Hendrik, Getelo	Weu Desue 66	Beacon	4	15.374	3,84	590	3,38	519	1109
6. Kamerhuis GbR, Getelo	Emby 62	Gandolf	4	14.657	4,33	634	3,22	472	1106
7. Kamerhuis GbR, Getelo	Nilo 13	Epic	2	15.665	3,93	615	3,08	482	1097
8. Lucas, Henning, Uelsen	Gesa 120	Fanatic	3	12.189	5,09	620	3,81	464	1084
9. Hinderink-Kuite GbR, Itterbeck	61	Maxim	3	14.583	4,13	602	3,29	480	1082
10. Scholten/Meilink GbR, Hoogstede-Kalle	Imitation 106	Gold Chip	2	14.828	4,07	604	3,20	474	1078
11. Kamerhuis GbR, Getelo	Lasso 58	Mincio	2	15.638	3,53	552	3,31	517	1069
12. Alferink GbR, Hoogstede-Scheerhorn	Emire 118	Antares	3	12.555	4,97	624	3,54	445	1069
13. Veltmann, Hendrik, Getelo	54	Force	2	16.723	3,20	535	3,18	532	1067
14. Vette, Jan, Ringe-Gross Ringe	60	Jucator	3	14.488	4,07	589	3,29	477	1066
15. Kamerhuis GbR, Getelo	Jomy 109	Trust	3	12.949	4,46	578	3,74	484	1062
16. Wiegink GbR, Hoogstede	4	Xmas	3	12.202	4,81	587	3,89	475	1062
17. Scholten/Meilink GbR, Hoogstede-Kalle	Ottina 8	Dorcy	3	12.961	4,66	604	3,53	458	1062
18. Kamerhuis GbR, Getelo	Dandy 67	Van Gogh	5	14.261	4,17	595	3,25	463	1058
19. Hinderink-Kuite GbR, Itterbeck	98	Pearl-Red	2	12.861	4,54	584	3,66	471	1055
20. Graskamp GbR, Gölenkamp-Haftenkamp	Oberti 7	Glandorf	2	11.189	5,28	591	4,14	463	1054
21. Lucas, Henning, Uelsen	Beate 61		2	14.694	3,88	570	3,27	481	1051
22. Lucas, Henning, Uelsen	Stella Pp 31	Colorado-P	2	12.021	5,14	618	3,60	433	1051
23. Gülink GbR, Gölenkamp	156	Snowboard	3	13.827	4,04	558	3,55	491	1049
24. Wigger GbR, Gölenkamp	Mona 108	Shout	5	15.399	3,60	554	3,19	491	1045
25. Scholte-Nielink, Frank, Halle-Hesingen	19	Fanatic	2	12.958	4,36	565	3,70	479	1044
26. Lucas, Henning, Uelsen	Juli 103	Truman	2	15.110	3,71	560	3,18	481	1041
27. Scholten/Meilink GbR, Hoogstede-Kalle	Epoche 66	Trust	3	14.840	3,63	539	3,36	499	1038
28. Kamerhuis GbR, Getelo	Angel 18	Snow Peak	3	13.865	4,15	576	3,33	462	1038
29. Wigger GbR, Gölenkamp	Valerie 107	Van Gogh	4	14.783	3,71	548	3,31	489	1037
30. Scholten/Meilink GbR, Hoogstede-Kalle	Putina 76	Jool	4	12.383	4,85	601	3,52	436	1037
31. Veltmann, Hendrik, Getelo	18	Aikman	1	13.216	4,29	567	3,55	469	1036
32. Jahnke, Rudi, Hoogstede	Hannah 178	Goldday	3	13.140	4,41	580	3,47	456	1036
33. Wolterink, Gerrit Jan, Getelo	Osta 3	Bonfire	5	12.698	4,60	584	3,54	450	1034
34. Groene GbR, Hoogstede-Kalle	Flocki 12	Stylist	4	12.332	4,73	583	3,65	450	1033
35. Töller GbR, Hoogstede-Tinholt	Magdalena 13	Fanatic	2	13.233	4,51	597	3,29	436	1033
36. Lucas, Henning, Uelsen	Weu Laurie 24	Altalota	4	13.219	4,34	574	3,46	458	1032
37. Scholte-Meyerink, Wilhelm, Uelsen	Napoli 4	Picanto	3	14.356	3,68	528	3,49	501	1029
38. Wolterink, Gerrit Jan, Getelo	Tanja 29	Sansiro	2	14.333	3,87	554	3,31	475	1029
39. Völker, Gerrit, Uelsen-Höcklenkamp	22	Fanatic	2	13.421	4,17	560	3,49	469	1029
40. Kamerhuis GbR, Getelo	Perle 101	Snowflake	2	15.058	3,65	550	3,17	478	1028

Die höchsten 305-Tage-Leistungen

Besitzer, Wohnort	Kuhname	Vater	La.	Milch kg	Fett %	Fett kg	Eiw.%	Eiw.kg	F+E kg
41. Veltmann, Hendrik, Getelo	Raffaela 34	Maxim	4	14.490	3,80	551	3,28	475	1026
42. Stegeman GbR, Ringe-Gross Ringe	119	Bangard	1	13.230	4,35	576	3,40	450	1026
43. Kuite, Hartmut, Hoogstede-Berge	Luna 32	Mavid	3	11.295	5,21	588	3,88	438	1026
44. Scholte-Meyerink, Wilhelm, Uelsen	Urmi 99	Fanatic	2	10.453	5,64	590	4,17	436	1026
45. Hinderink GbR, Hermann u. Jürgen, Uelsen	99	Mascol ET	4	13.293	4,34	577	3,37	448	1025
46. Scholten/Meilink GbR, Hoogstede-Kalle	Julaika 105	Sallas	3	12.238	4,74	580	3,63	444	1024
47. Lucas, Henning, Uelsen	Kera 109	Jordan	3	15.258	3,86	589	2,84	434	1023
48. Scholten/Meilink GbR, Hoogstede-Kalle	Fummel 143	Brawler	2	14.844	3,68	546	3,21	476	1022
49. Veltmann, Hendrik, Getelo	1	Fraiko	2	12.550	4,42	555	3,72	467	1022
50. Wigger GbR, Gölenkamp	Alma 151	Admiral	3	12.336	4,58	565	3,70	457	1022
51. Scholten/Meilink GbR, Hoogstede-Kalle	Jule 4	Shottle	4	13.408	4,18	560	3,44	461	1021
52. Töller GbR, Hoogstede-Tinholt	Altine 60	Log-In	2	13.448	3,94	530	3,60	484	1014
53. Wolterink, Gerrit Jan, Getelo	Helga 28	Derek 2	5	13.319	4,20	560	3,40	453	1013
54. Jahnke, Rudi, Hoogstede	Alexis 90	Goldday	3	11.925	4,51	538	3,97	473	1011
55. Lucas, Henning, Uelsen	Weu Palme 89	Picanto	3	14.579	3,70	539	3,24	472	1011
56. Wortelen, Harald, Hoogstede-Kalle	Margret 35	Mascol ET	4	12.722	4,48	570	3,46	440	1010
57. Scholte-Meyerink, Wilhelm, Uelsen	Jolande 100	Goldboy	3	11.748	4,94	580	3,65	429	1009
58. Wolterink, Gerrit Jan, Getelo	Nemo 8	Mammut	3	12.062	4,48	540	3,88	468	1008
59. Wigger GbR, Gölenkamp	Sabrina 87	Mr.Sam	5	13.992	3,89	544	3,32	464	1008
60. Vette-Oelerink GbR, Getelo	Fifa 112	Beacon	3	13.688	4,00	548	3,36	460	1008
61. Graskamp GbR, Gölenkamp-Haftenkamp	Blume 55	Denim	3	12.841	4,31	554	3,54	454	1008
62. Lucas, Henning, Uelsen	Relli 52	Epic	2	13.918	3,81	530	3,43	477	1007
63. Wiegink GbR, Hoogstede	21	Crunch	4	14.443	3,70	534	3,27	473	1007
64. Scholten GbR, Esche	Fabiol 58	Loyal	3	14.317	3,62	518	3,41	488	1006
65. Beniermann GbR, Gölenkamp	50	Beacon	3	11.404	5,11	583	3,70	422	1005
66. Magritz, Berthold, Wilsum	Birte 235	Haugset	6	12.295	4,55	559	3,62	445	1004
67. Bleumer GbR, Hoogstede	158	Unchoix	3	14.176	3,60	511	3,47	492	1003
68. Gülink GbR, Gölenkamp	59	Relevant	3	13.922	3,90	543	3,30	460	1003
69. Brink-Spalink GbR, Gölenkamp	Elefant 112	Goldday	2	13.460	4,09	551	3,35	451	1002
70. Jüngerink, Jan, Neuenhaus-Hiltten	Elora 30	Logan	5	13.087	4,32	565	3,34	437	1002

Die höchsten Färsenlaktationen

Besitzer, Wohnort	Kuhname	Vater	EKA	Milch kg	Fett %	Fett kg	Eiw.%	Eiw.kg	F+E kg
1. Veltmann, Hendrik, Getelo	18	Aikman	33	13.216	4,29	567	3,55	469	1036
2. Stegeman GbR, Ringe-Gross Ringe	119	Bangard	33	13.230	4,35	576	3,40	450	1026
3. Kamerhuis GbR, Getelo	Nation 30	Commander	26	12.124	4,26	516	3,59	435	951
4. Völker, Gerrit, Uelsen-Höcklenkamp	61	Dastin	28	13.374	3,62	484	3,36	449	933
5. Töller GbR, Hoogstede-Tinholt	Salva 2	Fanatic	26	10.532	4,95	521	3,79	399	920
6. Kamerhuis GbR, Getelo	Yvonne 40	Commander	26	11.703	4,15	486	3,69	432	918
7. Wiegink GbR, Hoogstede	105	Red Mist	28	12.022	3,97	477	3,64	438	915
8. Lamann, Jan Lukas, Gölenkamp-Haftenkamp	Pela 20	Guarini	28	11.918	4,05	483	3,60	429	912
9. Everink GbR, Derk u. Jan, Uelsen-Höcklenkamp	Annelise 19	Fanatic	30	12.149	4,04	491	3,42	415	906
10. Kamerhuis GbR, Getelo	Lady cool 104	Commander	26	11.073	4,49	497	3,67	406	903
11. Wigger GbR, Gölenkamp	Loni 247	Colorado-P	30	13.552	3,43	465	3,21	435	900
12. Wiegink GbR, Hoogstede	49	Dastin	30	11.319	4,44	502	3,47	393	895
13. Graskamp GbR, Gölenkamp-Haftenkamp	Michi 92	President	25	11.704	4,14	484	3,49	408	892
14. Wolterink, Gerrit Jan, Getelo	Bunte 52	Monreal	26	11.312	4,29	485	3,49	395	880
15. Schwering GbR, Geeste-Hesepermoor	Balbina 48	Bangard	28	12.368	3,84	475	3,27	404	879
16. Wiegink GbR, Hoogstede	78	Colorado-P	27	13.322	3,30	440	3,29	438	878
17. Lucas, Henning, Uelsen	Lala 42	Dastin	29	11.651	4,00	466	3,49	407	873
18. Hinderink-Kuite GbR, Itterbeck	80		36	12.710	3,67	466	3,19	405	871
19. Wolterink, Gerrit Jan, Getelo	Karola 67	Mytime	31	12.246	3,73	457	3,37	413	870
20. Kamerhuis GbR, Getelo	Jane 8	Dastin	27	11.022	4,15	457	3,75	413	870

Die höchsten Färsenlaktationen

Besitzer, Wohnort	Kuhname	Vater	EKA	Milch kg	Fett %	Fett kg	Eiw.%	Eiw.kg	F+E kg
21. Wolterink, Gerrit Jan, Getelo	53	Balisto	25	10.943	4,31	472	3,62	396	868
22. Hinderink-Kuite GbR, Itterbeck	49		30	12.071	3,61	436	3,55	429	865
23. Töller GbR, Hoogstede-Tinholt	Agneta 76	Giotto	25	12.613	3,72	469	3,13	395	864
24. Kamerhuis GbR, Getelo	Lady Love 75	Mascalese	28	11.703	3,80	445	3,57	418	863
25. Hinderink GbR, Hermann u. Jürgen, Uelsen	40	NOG Mato	26	11.143	4,13	460	3,62	403	863
26. Nottberg, Josef, Twist-Altheseperwist	60	Balotelli	27	11.784	3,94	464	3,38	398	862
27. Kamerhuis GbR, Getelo	Naomi 16	Picardus	24	11.961	3,74	447	3,46	414	861
28. Wolterink, Gerrit Jan, Getelo	Obine 32	Electron	27	10.823	4,41	477	3,55	384	861
29. Scholten/Meilink GbR, Hoogstede-Kalle	71	Bookem	24	12.669	3,65	463	3,13	397	860
30. Kuite, Hartmut, Hoogstede-Berge	Lonia 11	Franklyn	35	11.823	3,93	465	3,34	395	860
31. Scholte-Nielink, Frank, Halle-Hesingen	39	Bangard	32	10.946	4,49	492	3,34	366	858
32. Veltmann, Hendrik, Getelo	Snowswiss 16	Zephir	25	9.839	4,76	468	3,94	388	856
33. Kamerhuis GbR, Getelo	Browni 78	Brookings	24	12.210	3,49	426	3,50	427	853
34. Hinderink-Kuite GbR, Itterbeck	31	Boss	31	11.388	4,00	455	3,49	397	852
35. Wiegink GbR, Hoogstede	46	Colorado-P	29	12.408	3,70	459	3,17	393	852
36. Wiegink GbR, Hoogstede	13	Bangard	31	10.260	4,66	478	3,64	373	851
37. Kamerhuis GbR, Getelo	Fortuna 33	Balisto	26	10.560	4,28	452	3,74	395	847
38. Luttermann, Albert Jan, Hoogstede-Tinholt	28	Dastin	30	11.352	4,16	472	3,29	373	845
39. Veltmann, Hendrik, Getelo	33	Giotto	31	12.841	3,24	416	3,33	428	844
40. Kamerhuis GbR, Getelo	Duphne 65	Gold Chip	34	12.353	3,72	460	3,10	383	843
41. Wolterink, Gerrit Jan, Getelo	Dora 60	Lobach	26	9.502	4,98	473	3,89	370	843
42. Völker, Gerrit, Uelsen-Höcklenkamp	5	Goaway	24	12.591	3,45	434	3,24	408	842
43. Güllink GbR, Gölenkamp	197	Grizzly	26	11.984	3,60	431	3,41	409	840
44. Vrielmann, Jan-Heinz, Halle-Hesingen	Hula 20	Mad Max	38	11.624	3,83	445	3,40	395	840
45. Töller GbR, Hoogstede-Tinholt	Capri 26	Bangard	25	11.200	4,03	451	3,46	388	839
46. Everink GbR, Derk u. Jan, Uelsen-Höcklenkamp	Gerda 10	Leko	33	11.891	3,50	416	3,52	419	835
47. Groene GbR, Hoogstede-Kalle	Estella 49	Tableau	26	11.018	3,91	431	3,66	403	834
48. Lucas, Henning, Uelsen	Swenna 135	Filou RDC	27	10.961	3,95	433	3,66	401	834
49. Kamerhuis, Geert, Gölenkamp	Larve 51	Shotglass	39	11.344	3,94	447	3,41	387	834
50. Scholten GbR, Esche	Juppi 87	Powerline	29	11.253	3,95	444	3,46	389	833

Die höchsten Lebensleistungen

Besitzer, Wohnort	Kuhname	Vater	Abk.	Milch kg	Fett %	Fett kg	Eiw.%	Eiw.kg	F+E kg
1. Veltmann, Hendrik, Getelo	Graffity 13	Lotus	11	144.543	3,29	4762	3,25	4696	9458
2. Vette, Jan, Ringe-Gross Ringe	+ Ninja 76	Traylor	12	137.727	4,32	5955	3,60	4965	10920
3. Schütte, Jan, Getelo-Getelomoor	+ Tinchen 8	Quinoa	11	126.523	4,00	5055	3,28	4144	9199
4. Scholte-Wassink, Jan-Hdr., Gölenkamp-Haftenkamp	Heike 43	Rudolph	11	125.435	4,07	5108	3,27	4105	9213
5. Schothorst, Dirk, Gölenkamp	+ Roswita 20	Mtoto	9	120.248	3,89	4676	3,14	3770	8446
6. Grobbe GbR, Gölenkamp-Haftenkamp	Annette 231	Ramos	11	120.190	4,29	5154	3,49	4192	9346
7. Rengelink-Annen GbR, Halle-Hesingen	+ Loreen 155	Ramos	11	117.320	4,24	4971	3,30	3875	8846
8. Wigger GbR, Gölenkamp	+ Sonja 35	Boss Iron	10	115.855	4,15	4805	3,35	3876	8681
9. Grobbe GbR, Gölenkamp-Haftenkamp	+ Fiola 77	Gibor	12	114.509	3,90	4471	3,21	3676	8147
10. Kamerhuis GbR, Getelo	Lisa 69	Good Luck	8	113.175	3,61	4084	3,34	3779	7863
11. Ensink GbR, Hoogstede-Tinholt	Winnie 35	Minister	9	112.788	4,33	4889	3,33	3760	8649
12. Graskamp GbR, Gölenkamp-Haftenkamp	Milkiway 22	Mascol ET	8	112.638	3,74	4211	3,29	3701	7912
13. Beerink GbR, Getelo	+ Galle 10	Minister	10	111.359	4,04	4497	3,24	3607	8104
14. Joost GbR, Esche	+ Henne 9	Minister	9	109.483	4,15	4549	3,33	3642	8191
15. Brink-Spalink GBR, Gölenkamp	Fürstin 149	Eindruck	10	108.247	3,78	4091	3,23	3491	7582
16. Töller GbR, Hoogstede-Tinholt	+ 80	Vitúlio	8	108.045	3,49	3767	3,13	3382	7149
17. Grobbe GbR, Gölenkamp-Haftenkamp	22	Leif	9	107.787	3,84	4138	3,26	3513	7651
18. Brink-Spalink GBR, Gölenkamp	+ Alte Dame 84	Herold	11	107.027	3,98	4261	3,29	3516	7777
19. Lucas, Henning, Uelsen	+ Almi 28	T Funkis	9	106.502	3,91	4163	3,36	3575	7738
20. Scholte-Meyerink, Wilhelm, Uelsen	+ Labella 51	Jeff	10	106.258	4,52	4808	3,60	3829	8637

Die höchsten Lebensleistungen

Besitzer, Wohnort	Kuhname	Vater	Abk.	Milch kg	Fett %	Fett kg	Eiw.%	Eiw.kg	F+E kg
21. Schwering GbR, Geeste-Hesepermoor	+ Dollita 97	Dudek	8	106.209	4,28	4551	3,39	3597	8148
22. Maatmann GbR, Getelo	+ Anneli 12	Eminenz	11	105.873	4,33	4584	3,56	3767	8351
23. Grobbe GbR, Gölenkamp-Haftenkamp	Odine 212	Rudi	8	104.645	3,56	3725	3,41	3567	7292
24. Bleumer GbR, Hoogstede	12	Ramos	11	104.538	4,10	4290	3,35	3500	7790
25. Toomsen,GBR, Hoogstede-Kalle	+ Marta 3	Novize	7	104.142	3,70	3855	3,25	3387	7242
26. Scholte-Nielink, Frank, Halle-Hesingen	+ Eysin 56	Outside	10	103.876	3,34	3470	3,03	3152	6622
27. Gülink GbR, Gölenkamp	+ Albertine 60	Laudan	8	103.460	3,72	3853	3,46	3576	7429
28. Wiegink GbR, Hoogstede	Hilte 57	Cecon	6	103.294	3,27	3374	3,33	3437	6811
29. Jüngerink, Jan, Neuenhaus-Hiltten	+ Nasa 75	September	9	101.216	4,07	4117	3,00	3035	7152
30. Schütte, Jan, Getelo-Getelomoor	+ Sila 16	Mock	9	100.794	4,13	4167	3,22	3241	7408
31. Töller GbR, Hoogstede-Tinholt	Leida 1	Morello	8	100.730	3,60	3622	3,23	3253	6875
32. Rengelink-Annen GbR, Halle-Hesingen	Laura 70	Garrison 2	8	100.398	4,01	4023	3,41	3426	7449
33. Koning, Geert, Itterbeck	Laute 5	Boromir	12	99.819	4,92	4912	3,61	3608	8520
34. Magritz, Berthold, Wilsum	Teresa 174	Manager ET	11	99.770	3,33	3325	2,97	2962	6287
35. Meier, Hans-Jürgen, Hoogstede-Tinholt	Haselnuss 3	Centurio	8	98.752	3,76	3714	2,90	2864	6578
36. Brüggemann, Andreas, Neuenhaus-Hiltten	+ Sina	Marbach	8	98.587	3,66	3610	3,29	3239	6849
37. Kamerhuis GbR, Getelo	+ Oase 35	Minister	8	98.417	3,35	3301	3,10	3053	6354
38. Jüngerink, Jan, Neuenhaus-Hiltten	+ Neluska 38	Jannsen	9	97.625	3,60	3512	3,19	3113	6625
39. Harms-Ensink, Jan, Hoogstede-Tinholt	+ 69	Laudan	8	96.260	3,41	3281	3,09	2977	6258
40. Toomsen,GBR, Hoogstede-Kalle	36	Minister	7	95.852	4,11	3943	3,24	3106	7049
41. Luttermann, Albert Jan, Hoogstede-Tinholt	35	Gibor	8	95.755	3,69	3535	3,13	2999	6534
42. Brink-Spalink GBR, Gölenkamp	+ Blüte 58	Dolch	9	95.004	4,18	3974	3,34	3177	7151
43. Grobbe GbR, Gölenkamp-Haftenkamp	Menta 232	Lucky Mike	7	94.688	3,87	3660	3,44	3254	6914
44. Schothorst, Dirk, Gölenkamp	+ Roosje 2	Ramos	9	94.663	4,35	4118	3,56	3368	7486
45. Engling, Georg, Geeste-Hesepermoor	+	Dolch	8	94.529	3,45	3264	3,06	2890	6154
46. Gülink GbR, Gölenkamp	+ Olga 61	Janosch	7	94.272	4,50	4245	3,24	3050	7295
47. Wigger GbR, Gölenkamp	Rita 50	Rudolph	8	92.672	4,09	3787	3,33	3087	6874
48. Lucas, Henning, Uelsen	Juwel 41	Cocherill	9	92.164	4,83	4448	3,73	3434	7882

Milchkontrollverein Laar

Die höchsten Herdenleistungen

Besitzer, Wohnort	Alter	Milch kg	Fett %	Fett kg	Eiw.%	Eiw.kg	F+E kg
Gruppe 2,0 - 99,9 Kühe							
1. Haandrikman, Gerrit, Emlichheim-Volzfel	56,4	11.481	4,09	469	3,56	408	877
2. Ranters, Hermann, Laar	57,5	11.725	3,85	451	3,45	405	856
3. Broek GbR, Ten, Laar-Heesterkante	55,8	11.313	3,84	435	3,38	383	817
4. Ekenhorst, Hein, Laar-Heesterkante	62,7	10.962	3,92	430	3,35	367	797
5. Eggengoor, Heino, Laar-Vorwald	57,9	10.452	4,03	421	3,38	353	774
6. Brinks, Renate, Laar-Eschebrügge	53,3	10.212	4,06	415	3,41	349	764
7. Prenger, Bernd, Laar-Agterhorn	59,1	10.137	3,92	397	3,47	352	749
Gruppe über 100,0 Kühe							
1. Cras, Herm., Laar-Heesterkante	58,4	10.916	4,04	441	3,41	372	813
2. Roelofs, Bernd, Laar-Eschebrügge	58,0	11.200	3,92	439	3,34	374	813
3. Spieker, Gerwin, Laar-Heesterkante	57,3	10.313	4,00	413	3,42	353	765
4. Wesselink GbR, Laar-Eschebrügge	56,8	9.892	4,12	408	3,35	332	739
5. Marsmann, Sander, Laar	55,4	9.644	4,15	400	3,48	336	736
6. Gensink, Jan, Laar-Vorwald	53,9	10.051	3,76	378	3,40	342	720

Die höchsten 305-Tage-Leistungen

Besitzer, Wohnort	Kuhname	Vater	La.	Milch kg	Fett %	Fett kg	Eiw.%	Eiw.kg	F+E kg
1. Roelofs, Bernd, Laar-Eschebrügge	Fanfare 1	Truman	4	14.236	4,27	608	3,53	503	1111
2. Ekenhorst, Hein, Laar-Heesterkante	Jamaika 40	Matson	5	14.204	4,54	645	3,26	463	1108
3. Cras, Herm., Laar-Heesterkante	Tilli 114	Goldrush	2	13.320	4,30	573	3,81	508	1081
4. Roelofs, Bernd, Laar-Eschebrügge	Stefanie 159	Frequent	2	14.150	3,89	550	3,59	508	1058
5. Cras, Herm., Laar-Heesterkante	Bibi 101	Malindi	3	13.330	4,15	553	3,71	494	1047
6. Ekenhorst, Hein, Laar-Heesterkante	Linore 53	Sea	3	13.860	4,06	563	3,41	473	1036
7. Cras, Herm., Laar-Heesterkante	Bille 75	Stylist	5	13.528	4,25	575	3,41	461	1036
8. Spieker, Gerwin, Laar-Heesterkante	Elster 82	Goldday	3	13.408	4,33	580	3,39	454	1034
9. Wesselink GbR, Laar-Eschebrügge	Erna 26	Lonar	3	13.733	4,24	582	3,19	438	1020
10. Haandrikman, Gerrit, Ermlichheim-Volzel	Hetty 87	Goldday	3	12.514	4,49	562	3,65	457	1019
11. Roelofs, Bernd, Laar-Eschebrügge	11	Fanatic	3	14.993	3,53	529	3,19	478	1007
12. Haandrikman, Gerrit, Ermlichheim-Volzel	Klette 98	Cleveland	5	13.115	4,26	559	3,35	440	999
13. Brinks, Renate, Laar-Eschebrügge	Allee 58	Malindi	3	12.900	4,27	551	3,43	443	994
14. Ranters, Hermann, Laar	Olve 21	Boateng	3	14.192	3,95	561	3,00	426	987

Die höchsten Färsenlaktationen

Besitzer, Wohnort	Kuhname	Vater	EKA	Milch kg	Fett %	Fett kg	Eiw.%	Eiw.kg	F+E kg
1. Cras, Herm., Laar-Heesterkante	Darina 19	Bangard	30	12.023	4,21	506	3,34	402	908
2. Geerties, Bernd, Laar-Agterhorn	Doreen 91	Banesto	29	11.291	4,14	468	3,45	389	857
3. Prenger, Bernd, Laar-Agterhorn	82	Can Be	33	9.956	4,79	477	3,73	371	848
4. Ekenhorst, Hein, Laar-Heesterkante	Rosaly 2	Album	28	13.387	3,11	417	3,20	429	846
5. Roelofs, Bernd, Laar-Eschebrügge	Sanga 161	Fanatic	25	10.124	4,65	471	3,70	375	846
6. Brinks, Renate, Laar-Eschebrügge	WilderClai 78	Wickham	25	11.086	4,31	478	3,28	364	842
7. Ekenhorst, Hein, Laar-Heesterkante	Löckchen 1	G Dreams	33	11.213	4,04	453	3,44	386	839
8. Prenger, Bernd, Laar-Agterhorn	85	Guarini	30	9.873	4,68	462	3,75	370	832
9. Spieker, Gerwin, Laar-Heesterkante	Meti 9	Dastin	28	10.664	4,13	440	3,64	388	828
10. Cras, Herm., Laar-Heesterkante	Leentje 127	Banesto	27	11.404	3,75	428	3,43	391	819

Die höchsten Lebensleistungen

Besitzer, Wohnort	Kuhname	Vater	Abk.	Milch kg	Fett %	Fett kg	Eiw.%	Eiw.kg	F+E kg
1. Ekenhorst, Hein, Laar-Heesterkante	Friede 29	September	10	115.525	4,98	5750	3,58	4136	9886
2. Cras, Herm., Laar-Heesterkante	+ Bientje 35	Radius	8	106.607	4,30	4584	3,19	3397	7981
3. Gensink, Jan, Laar-Vorwald	Goldi 66	Mesaro	7	101.370	3,95	4005	3,36	3411	7416
4. Eggengoor, Heino, Laar-Vorwald	Lotta 59	Tapoll	9	100.998	3,96	3996	3,29	3322	7318
5. Spieker, Gerwin, Laar-Heesterkante	Atrix 8	Stylist	7	100.750	3,61	3637	3,30	3320	6957
6. Ekenhorst, Hein, Laar-Heesterkante	+ Bonate 25	Fieldhouse	9	100.335	3,92	3935	3,47	3482	7417
7. Cras, Herm., Laar-Heesterkante	Dorit 8	Olympic	7	95.505	3,71	3540	3,18	3033	6573
8. Spieker, Gerwin, Laar-Heesterkante	Eureka 14	Jannsen	8	94.429	3,52	3326	3,01	2846	6172
9. Wesselink GbR, Laar-Eschebrügge	Gerda 66	Ramos	9	93.892	4,38	4108	3,42	3208	7316
10. Eggengoor, Heino, Laar-Vorwald	+ Printa 34	Ramos	9	93.460	4,23	3954	3,41	3189	7143
11. Spieker, Gerwin, Laar-Heesterkante	+ Anett 65	Laurel	11	93.405	4,88	4557	3,76	3508	8065
12. Spieker, Gerwin, Laar-Heesterkante	+ Blessi 77	Olympic	6	92.573	3,85	3563	3,31	3061	6624
13. Hans, Holger, Laar	+ Stupsi 49	Rotation	7	92.496	3,70	3420	3,19	2952	6372

Die höchsten Herdenleistungen

Besitzer, Wohnort	Alter	Milch kg	Fett %	Fett kg	Eiw.%	Eiw.kg	F+E kg
Gruppe 2,0 - 49,9 Kühe							
1. Hartger, Andre, Halle	56,6	11.388	3,89	443	3,44	392	835
2. Nyhoff, Jan, Halle	61,1	10.077	4,13	416	3,45	348	764
3. Reurik, Hartmut, Halle	61,6	10.118	4,21	426	3,26	330	756
4. Scholte-Eekhoff, Jan, Halle-Hardingen	50,5	9.839	3,96	390	3,49	343	733
Gruppe 50,0 - 99,9 Kühe							
1. Oortmann, Zander, Halle	64,3	10.121	4,20	426	3,52	356	782
2. Hagmann, Alfred, Halle-Hardingen	62,2	10.752	3,94	424	3,30	355	779
3. Brüggemann, Geert, Halle	64,0	9.478	4,29	406	3,50	331	738
4. Braakmann, Jan, Halle-Hardingen	66,5	9.388	4,25	399	3,60	338	737
Gruppe 100,0 - 149,9 Kühe							
1. Olthoff GbR, Halle-Hardingen	59,5	10.746	4,00	430	3,45	370	800
2. Klever, Gerwin, Halle	58,0	10.355	3,89	403	3,38	350	753
3. Brink, Ludwig, Neuenhaus-Grasdorf	58,8	10.035	3,83	384	3,39	340	724
4. Beckhuis GbR, Halle-Hardingen	58,7	10.052	3,81	383	3,36	338	721
Gruppe über 150,0 Kühe							
1. Molendyk GbR, Lage	62,4	11.133	4,29	477	3,49	389	866
2. Bosch, J. u. L., Lage	59,8	10.238	4,15	425	3,42	350	775
3. Oelkers-Hannink GbR i.L., Neuenhaus-Grasdorf	61,1	10.308	4,00	412	3,50	361	773
4. Hofste GbR, Lage	55,7	9.911	4,25	421	3,49	346	767
5. Westrick GbR, Halle	55,0	10.049	4,01	403	3,45	347	750

Die höchsten 305-Tage-Leistungen

Besitzer, Wohnort	Kuhname	Vater	La.	Milch kg	Fett %	Fett kg	Eiw.%	Eiw.kg	F+E kg
1. Kösters, Jan-Heinz, Halle	Jule 17	Vergil	11	15.144	4,07	617	3,49	529	1146
2. Brink, Ludwig, Neuenhaus-Grasdorf	45	Bangard	2	14.471	4,01	581	3,37	488	1069
3. Molendyk GbR, Lage	55	Goldboy	2	13.359	4,37	584	3,59	479	1063
4. Hartger, Andre, Halle	25	Truman	2	14.126	4,08	577	3,42	483	1060
5. Molendyk GbR, Lage	51	Sansiro	2	10.148	6,07	616	4,36	442	1058
6. Molendyk GbR, Lage	28	Goldday	3	14.461	3,86	558	3,43	496	1054
7. Molendyk GbR, Lage	Ritana 86	Jelder	5	15.081	3,79	571	3,13	472	1043
8. Molendyk GbR, Lage	156	Goldboy	2	13.891	4,12	573	3,33	463	1036
9. Hartger, Andre, Halle	31	Snowboard	3	14.461	3,78	546	3,36	486	1032
10. Molendyk GbR, Lage	57	Jelder	4	14.426	4,12	594	3,02	436	1030
11. Molendyk GbR, Lage	80	Snowboard	3	15.014	3,66	550	3,18	478	1028
12. Molendyk GbR, Lage	102	Lonar	3	12.360	4,70	581	3,61	446	1027
13. Oelkers-Hannink GbR i.L., Neuenhaus-Grasdorf	Selta 119	Boateng	4	14.146	4,11	582	3,15	445	1027
14. Beckhuis GbR, Halle-Hardingen	Lotta 74	Sallas	5	13.996	4,14	579	3,17	443	1022
15. Olthoff GbR, Halle-Hardingen	Esta 35	Stylist	6	15.355	3,46	531	3,17	487	1018
16. Gülink, Johann, Lage	Maifee 25	Cassano	4	12.977	4,67	606	3,09	401	1007
17. Westrick GbR, Halle	Fanette 54	Jelder	5	16.028	3,18	509	3,08	493	1002
18. Oortmann, Zander, Halle	Nivea 54	Lomac	3	12.466	4,44	553	3,59	448	1001
19. Molendyk GbR, Lage	4	Samson	4	11.841	4,81	570	3,64	431	1001

Die höchsten Färsenlaktationen

Besitzer, Wohnort	Kuhname	Vater	EKA	Milch kg	Fett %	Fett kg	Eiw.%	Eiw.kg	F+E kg
1. Molendyk GbR, Lage	82	Sallas	36	14.217	3,41	485	3,21	457	942
2. Molendyk GbR, Lage	127	Gondor	28	12.011	4,37	525	3,44	413	938
3. Oelkers-Hannink GbR i.L., Neuenhaus-Grasdorf	Olda 22	Elabell	25	11.906	3,88	462	3,65	434	896
4. Hartger, Andre, Halle	1	Fanatic	27	11.841	4,15	491	3,36	398	889
5. Hartger, Andre, Halle	66	Goldday	31	12.297	3,58	440	3,50	431	871
6. Hartger, Andre, Halle	36	Michigan	29	12.055	3,58	432	3,52	424	856
7. Hofste GbR, Lage	Sabrina 14	Dastin	27	12.743	3,58	456	3,12	397	853
8. Molendyk GbR, Lage	99	Sacarno	26	10.797	4,26	460	3,61	390	850
9. Molendyk GbR, Lage	114	Bangard	28	11.475	4,17	478	3,22	369	847
10. Molendyk GbR, Lage	78	Dozz	27	10.070	4,61	464	3,74	377	841
11. Oortmann, Zander, Halle	Lena 65	Fageno	29	9.135	5,55	507	3,61	330	837
12. Bosch, J. u. L., Lage	92	Michigan	31	11.476	3,79	435	3,49	401	836
13. Molendyk GbR, Lage	113	Mozarella	27	10.588	4,27	452	3,59	380	832
14. Hartger, Andre, Halle	15	Force	28	12.320	3,71	457	3,03	373	830

Die höchsten Lebensleistungen

Besitzer, Wohnort	Kuhname	Vater	Abk.	Milch kg	Fett %	Fett kg	Eiw.%	Eiw.kg	F+E kg
1. Kösters, Jan-Heinz, Halle	+ Jule 17	Vergil	11	170.668	4,13	7046	3,51	5993	13039
2. Brink, Ludwig, Neuenhaus-Grasdorf	Omega 89	Rudolph	12	135.183	3,92	5294	3,22	4349	9643
3. Oortmann, Zander, Halle	Nori 25	Radius	9	121.537	4,51	5476	3,52	4280	9756
4. Gülink, Johann, Lage	+ Hiema 40	Malcom	11	112.074	4,84	5429	3,45	3866	9295
5. Klever, Gerwin, Halle	+ 75	Vampir	11	111.216	4,23	4699	3,64	4048	8747
6. Brink, Ludwig, Neuenhaus-Grasdorf	Emma 43	Makalani	10	110.686	4,38	4850	3,34	3695	8545
7. Molendyk GbR, Lage	+ Klima 21	Minister	8	109.951	3,83	4213	3,25	3575	7788
8. Molendyk GbR, Lage	Wien 123	Manager ET	10	107.611	3,76	4048	3,36	3617	7665
9. Hartger, Andre, Halle	+ 6	Radius	7	105.543	3,68	3880	3,26	3440	7320
10. Molendyk GbR, Lage	Wiege 38	Manager ET	8	105.179	4,10	4308	3,22	3383	7691
11. Oelkers-Hannink GbR i.L., Neuenhaus-Grasdorf	Ireen 31	Leif	10	102.166	4,04	4127	3,25	3320	7447
12. Scholte-Eekhoff, Jan, Halle-Hardingen	+ Betta 19	Salut	10	101.465	4,46	4528	3,39	3438	7966
13. Olthoff GbR, Halle-Hardingen	Sorja 25	Ramos	8	101.364	4,39	4450	3,22	3268	7718
14. Reurik, Hartmut, Halle	Rambo 14	Merinit	9	101.328	4,55	4612	3,40	3449	8061
15. Oelkers-Hannink GbR i.L., Neuenhaus-Grasdorf	+ Felicita 9	Boss Iron	11	101.178	3,97	4014	3,21	3247	7261
16. Weghorst, Koen, Halle	+ 68	Geo	11	98.719	3,92	3867	3,37	3331	7198
17. Bosch, J. u. L., Lage	+ 17	Strunz	10	98.229	4,76	4677	3,62	3552	8229
18. Hagmann, Alfred, Halle-Hardingen	+ Donja 17	Novize	9	97.090	3,88	3769	3,32	3219	6988
19. Hagmann, Alfred, Halle-Hardingen	Emsa 30	Manager ET	10	96.484	4,75	4579	3,40	3277	7856
20. Bosch, J. u. L., Lage	Bluna 124	Basagran	8	96.283	4,54	4372	3,20	3084	7456
21. Klever, Gerwin, Halle	+ 70	Lordman	11	96.089	4,20	4032	3,22	3098	7130
22. Beckhuis GbR, Halle-Hardingen	Flana 107	Lawn Boy	7	95.649	3,78	3616	3,48	3332	6948
23. Moomann, Jan Albert, Lage	Dorri 51	Zunder	10	94.602	3,92	3707	3,35	3173	6880
24. Brüggemann, Geert, Halle	30	Minister	9	93.273	3,51	3277	3,12	2914	6191

Die höchsten Herdenleistungen

Besitzer, Wohnort	Alter	Milch kg	Fett %	Fett kg	Eiw.%	Eiw.kg	F+E kg
Gruppe 2,0 - 99,9 Kühe							
1. Märsmann GbR, Nordhorn-Klausheide	55,4	10.787	3,88	419	3,49	376	795
2. Husteden GbR, Wietmarschen	55,5	10.220	3,91	399	3,45	353	752
3. Arends, Gerd, Nordhorn-Hesepe	51,1	9.852	3,87	381	3,55	349	730
4. Weverschen GbR, Nordhorn	52,8	9.830	3,94	387	3,41	336	723
5. Berling GbR, Andreas, Nordhorn	58,7	9.679	4,03	390	3,35	325	715

Gruppe über 100,0 Kühe

1. Wolterman GbR, Nordhorn	56,3	10.745	3,81	409	3,35	360	769
2. Heilker GbR, Wietmarschen	57,2	10.322	3,85	397	3,47	358	756
3. Mensink, Jürgen, Nordhorn-Bookholt	60,3	10.233	3,90	399	3,45	353	752
4. Reimink GbR, Nordhorn	58,4	10.232	3,90	399	3,41	349	748
5. Hütten, Martin, Wietmarschen	47,8	9.646	4,12	397	3,53	341	738
6. Börger, Hartmut, Wietmarschen	54,9	10.157	3,85	391	3,38	343	734
7. Groven, Evert jun, Nordhorn-Resum	59,5	10.091	3,75	379	3,44	347	726

Die höchsten 305-Tage-Leistungen

Besitzer, Wohnort	Kuhname	Vater	La.	Milch kg	Fett %	Fett kg	Eiw.%	Eiw.kg	F+E kg
1. Wolterman GbR, Nordhorn	Edelstein 20	Stylist	6	13.698	4,12	564	3,61	495	1059
2. Wolterman GbR, Nordhorn	Jolina 44	Picanto	3	13.281	4,32	574	3,59	477	1051
3. Wolterman GbR, Nordhorn	Jeta 144	Altalota	3	13.434	4,22	567	3,57	479	1046
4. Wolterman GbR, Nordhorn	Agnes 88	Admiral	4	14.858	3,89	578	3,10	460	1038
5. Wolterman GbR, Nordhorn	Erlenfee 107	Roumare	5	12.783	4,11	526	3,68	471	997
6. Wolterman GbR, Nordhorn	Erlenfee 153	Ashlar	3	13.595	4,02	546	3,32	451	997
7. Wolterman GbR, Nordhorn	Juliane 143	Lavaman	3	12.798	4,15	531	3,46	443	974
8. Wolterman GbR, Nordhorn	Alma 77	Ramos	6	11.931	4,40	525	3,74	446	971
9. Märsmann GbR, Nordhorn-Klausheide	Betti 53	Jakonan	3	11.212	5,13	575	3,53	396	971
10. Groven, Evert jun, Nordhorn-Resum	Greta 75	Jakonan	3	14.450	3,49	505	3,20	463	968
11. Wolterman GbR, Nordhorn	Floret 70	Mascalese	3	13.304	4,06	540	3,19	425	965
12. Wolterman GbR, Nordhorn	Josefine 67	Samuelo	5	11.602	4,61	535	3,70	429	964
13. Mensink, Jürgen, Nordhorn-Bookholt	Gitta 13	Boneiro	3	13.044	4,09	533	3,24	422	955
14. Hütten, Martin, Wietmarschen	Litze 45	Goldday	3	12.602	4,17	525	3,40	429	954
15. Heilker GbR, Wietmarschen	44	Samburu	4	12.184	4,33	527	3,50	426	953
16. Johannink, Geert, Nordhorn	Christine 61	Carmano	6	12.319	4,38	540	3,35	413	953

Die höchsten Färsenlaktationen

Besitzer, Wohnort	Kuhname	Vater	EKA	Milch kg	Fett %	Fett kg	Eiw.%	Eiw.kg	F+E kg
1. Reimink GbR, Nordhorn	Adele 704	Fanatic	28	12.597	3,59	452	3,26	411	863
2. Wolterman GbR, Nordhorn	Flida 29	Bangard	28	12.224	3,83	468	3,20	391	859
3. Lohgeerds GbR, Nordhorn	Dira 77	Beladi	26	10.961	4,08	447	3,54	388	835
4. Husteden GbR, Wietmarschen	Anja 13	Fanatic	29	10.368	4,30	446	3,71	385	831
5. Groven, Evert jun, Nordhorn-Resum	Geritt 40	Force	26	11.537	3,90	450	3,29	380	830
6. Husteden GbR, Wietmarschen	Marilyn 65	Beladi	32	11.105	4,15	461	3,31	368	829
7. Heilker GbR, Wietmarschen	122	Unero	30	9.962	4,61	459	3,66	365	824
8. Johannink, Geert, Nordhorn	Axelia 106	Romany	31	11.727	3,64	427	3,28	385	812
9. Heilker GbR, Wietmarschen	38	Force	25	11.744	3,58	420	3,30	388	808
10. Groven, Evert jun, Nordhorn-Resum	Mandy 82	Elwood	30	12.721	3,18	404	3,17	403	807
11. Husteden GbR, Wietmarschen	Teddy 56	Booster	30	9.870	4,52	446	3,65	360	806

Die höchsten Lebensleistungen

Besitzer, Wohnort	Kuhname	Vater	Abk.	Milch kg	Fett %	Fett kg	Eiw.%	Eiw.kg	F+E kg
1. Reimink GbR, Nordhorn	Padua 35	Cadon	9	130.983	3,93	5145	3,28	4291	9436
2. Reimink GbR, Nordhorn	+ Alpia 8	Modest	8	119.003	3,38	4021	3,09	3674	7695
3. Mensink, Jürgen, Nordhorn-Bookholt	Seide 45	Radius	10	116.243	4,36	5063	3,35	3899	8962
4. Wolterman GbR, Nordhorn	+ Jela 58	Mascol ET	7	112.975	4,08	4610	3,26	3679	8289
5. Wolterman GbR, Nordhorn	+ Johanni 19	Ramos	10	108.134	4,11	4446	3,37	3641	8087
6. Groven, Evert jun, Nordhorn-Resum	Wita 68	Jelder	7	108.111	3,37	3639	3,10	3356	6995
7. Johannink, Geert, Nordhorn	+ Lotte 10	Radius	9	103.946	4,08	4246	3,30	3426	7672
8. Heilker GbR, Wietmarschen	+ Isa 4	Limburger	10	102.674	4,13	4243	3,37	3463	7706
9. Börger, Hartmut, Wietmarschen	+ Doris 40	Good Luck	11	101.446	3,80	3857	3,15	3191	7048
10. Wolterman GbR, Nordhorn	Janita 82	Talent2	7	100.655	3,52	3546	3,10	3118	6664
11. Hütten, Martin, Wietmarschen	Linde 11	Aliza	8	94.910	3,87	3675	3,37	3199	6874
12. Mensink, Jürgen, Nordhorn-Bookholt	Gala 41	Jannsen	8	94.761	4,47	4235	3,47	3287	7522
13. Wolterman GbR, Nordhorn	Edelstein 20	Stylist	6	92.742	4,33	4013	3,73	3462	7475
14. Wolterman GbR, Nordhorn	+ Alme 36	Dolman	8	92.182	4,44	4090	3,46	3193	7283

Die höchsten Herdenleistungen

Besitzer, Wohnort	Alter	Milch kg	Fett %	Fett kg	Eiw.%	Eiw.kg	F+E kg
Gruppe 2,0 - 49,9 Kühe							
1. Horstmeier GbR, Suddendorf	61,6	11.266	4,08	460	3,43	387	847
2. Ackerstaff GbR, Suddendorf	56,0	9.713	4,18	406	3,34	325	730
3. Eilering, Heiner, Samern	64,0	9.903	3,95	391	3,40	336	727
4. Rolink, Frank, Suddendorf	63,0	9.373	4,00	375	3,47	325	700
Gruppe 50,0 - 99,9 Kühe							
1. Brameier, Heinz, Ohne	51,1	10.176	4,25	432	3,42	348	780
2. Brinkmann, Wilm, Samern	54,7	9.612	4,14	398	3,43	330	727
3. Hatger GbR, Samern	50,2	9.321	4,00	373	3,46	323	695
Gruppe über 100,0 Kühe							
1. Schepers GbR, Samern	56,1	11.529	3,78	436	3,37	388	824
2. Ruschulte, Gert, Ohne	53,9	11.512	3,56	410	3,39	390	800
3. Lammers GbR, Samern	54,6	9.918	4,17	413	3,49	346	759
4. Herwing, Heinz-Gerd, Wettringen-Kl.Haddorf	58,6	10.193	3,98	406	3,37	343	749
5. Middendorf, Diedrich, Samern	56,6	9.402	3,99	375	3,44	324	699

Die höchsten 305-Tage-Leistungen

Besitzer, Wohnort	Kuhname	Vater	La.	Milch kg	Fett %	Fett kg	Eiw.%	Eiw.kg	F+E kg
1. Ruschulte, Gert, Ohne	Leandra 474	Athos	3	15.867	3,54	561	3,53	560	1121
2. Schepers GbR, Samern	Ogista 50	Toscano	4	13.684	4,57	626	3,36	460	1086
3. Ruschulte, Gert, Ohne	Steffi 287	Finito	4	15.169	3,70	562	3,34	507	1069
4. Ruschulte, Gert, Ohne	Fefi 466	Fibrax	3	13.666	4,08	558	3,72	509	1067
5. Ruschulte, Gert, Ohne	Julchen 259	Cassano	4	14.788	3,73	551	3,37	498	1049
6. Ruschulte, Gert, Ohne	Etienne 423	Truman	3	13.300	4,33	576	3,56	473	1049
7. Ruschulte, Gert, Ohne	Roosje 281	Jelder	5	17.813	2,92	520	2,87	512	1032
8. Schepers GbR, Samern	Bondi 14	Dastin	2	15.166	3,65	554	3,14	476	1030
9. Ruschulte, Gert, Ohne	Solga 391	Goldboy	3	13.533	4,17	564	3,41	461	1025
10. Schepers GbR, Samern	Diesette 39	Scooter	4	15.785	3,23	510	3,15	498	1008
11. Ruschulte, Gert, Ohne	Blume 477	Manur	3	13.189	4,03	531	3,60	475	1006
12. Schepers GbR, Samern	Osiris 87	Juvenico	6	12.905	4,39	566	3,40	439	1005

Die höchsten Färsenlaktationen

Besitzer, Wohnort	Kuhname	Vater	EKA	Milch kg	Fett %	Fett kg	Eiw.%	Eiw.kg	F+E kg
1. Ruschulte, Gert, Ohne	Lundi 543	Dastin	29	11.427	4,51	515	3,73	426	941
2. Schepers GbR, Samern	67	Originator	25	10.528	4,86	512	3,63	382	894
3. Lammers GbR, Samern	Angelina 8	Dastin	29	12.208	3,69	450	3,39	414	864
4. Ruschulte, Gert, Ohne	Babea 552	Beach	26	12.067	3,70	446	3,45	416	862
5. Ruschulte, Gert, Ohne	Selfi 592	Fabio	26	13.185	3,12	412	3,38	445	857
6. Schepers GbR, Samern	82	Guardian	28	11.353	3,97	451	3,58	406	857
7. Schepers GbR, Samern	2	Salvador	26	12.681	3,49	442	3,26	413	855
8. Hartgering, Arnold, Samern	103	Mogul	26	9.689	4,94	479	3,82	370	849

Die höchsten Lebensleistungen

Besitzer, Wohnort	Kuhname	Vater	Abk.	Milch kg	Fett %	Fett kg	Eiw.%	Eiw.kg	F+E kg
1. Ruschulte, Gert, Ohne	+ Echo 59	Camaro 2	8	127.002	3,75	4761	3,23	4102	8863
2. Ruschulte, Gert, Ohne	Wuemme 130	Mondo	8	104.539	2,80	2922	3,18	3325	6247
3. Eilering, Heiner, Samern	Klare 2	Vampir	8	104.348	3,46	3610	3,30	3446	7056
4. Ruschulte, Gert, Ohne	Erena 55	Ramos	10	102.309	3,93	4025	3,29	3362	7387
5. Ruschulte, Gert, Ohne	+ Esther 115	Samuelo	9	100.605	3,26	3281	2,99	3010	6291
6. Herwing, Heinz-Gerd, Wettringen-Kl.Haddorf	Katie 44	Ramos	9	98.840	3,66	3622	3,15	3113	6735
7. Horstmeier GbR, Suddendorf	+ Freude 4	Minister	8	98.107	4,25	4169	3,16	3099	7268
8. Herwing, Heinz-Gerd, Wettringen-Kl.Haddorf	+ Silvia 66	Balitsch	10	94.443	4,55	4300	3,30	3113	7413
9. Herwing, Heinz-Gerd, Wettringen-Kl.Haddorf	Hanne 4	Ramos	9	93.598	4,18	3914	3,26	3050	6964
10. Rolink, Frank, Suddendorf	+ Krümel 525	Win 395	8	90.765	4,03	3655	3,55	3224	6879

Milchkontrollverein Veldhausen

Die höchsten Herdenleistungen

Besitzer, Wohnort	Alter	Milch kg	Fett %	Fett kg	Eiw.%	Eiw.kg	F+E kg
Gruppe 2,0 - 99,9 Kühe							
1. Bramer GbR, Neuenhaus-Grasdorf	61,6	10.844	4,31	467	3,56	386	852
2. Scholten, Hans-Jürgen, Georgsdorf	53,0	11.409	3,94	449	3,48	397	847
3. Berends GbR, Osterwald-Alte Piccardie	50,7	11.138	3,91	436	3,48	388	823
4. Plescher, Gerd, Osterwald	70,2	10.829	4,21	456	3,38	366	823
5. Schroven GbR, Osterwald	55,7	11.106	3,89	432	3,44	382	814
6. Siller, J.H., Osterwald	50,6	11.033	3,95	436	3,42	378	814
7. Molendyk GbR, Nordhorn-Bimolten	56,9	11.331	3,75	425	3,32	376	802
8. Kronemeyer, Gerd-Heinz, Georgsdorf	49,3	10.694	3,96	424	3,51	375	799
9. Evers GbR, Osterwald-Alte Piccardie	55,4	10.728	4,04	434	3,33	358	791
10. Schothorst GbR, Nordhorn-Bimolten	58,5	10.043	4,29	431	3,55	357	788
11. Veeltmann, Egbert, Osterwald	59,4	10.347	4,10	425	3,43	355	779
12. Lambers, Gerd, Neuenhaus-Grasdorf	56,2	10.240	4,18	429	3,42	350	779
13. Schothorst Landwirtschaft GbR, Osterwald	59,4	10.328	4,00	413	3,52	364	777
14. Berends, Jan-Hermann, Osterwald	61,2	10.762	3,80	409	3,37	363	772
15. Lefers, Friedrich, Osterwald-Alte Piccardie	58,1	10.108	4,10	415	3,50	354	769
16. Moß, Jan, Osterwald	59,0	10.110	4,10	414	3,46	350	765
17. Diekjakobs, Hartmut, Osterwald-Alte Piccardie	54,8	9.776	4,29	420	3,44	336	756
18. Knüver GbR, Neuenhaus-Grasdorf	58,7	9.981	4,02	401	3,43	343	744
19. Stevens GbR, Nordhorn-Bimolten	53,4	9.835	3,91	384	3,50	344	728

Hermann Schröder

HS-Kraftfutterwerk GmbH & Co. KG

Schützenstr. 3 - 48607 Ochtrup

Telefon: 0 25 53/ 78 0

Telefax: 0 25 53/ 78 52

Mail: info@hs-schraeder.de

www.hs-schraeder.de - www.hs-hemo.de



Partnerschaft

mit Leidenschaft



Qualitätsfutter
da stimmt einfach alles!

Die höchsten Herdenleistungen

Besitzer, Wohnort	Alter	Milch kg	Fett %	Fett kg	Eiw.%	Eiw.kg	F+E kg
Gruppe 100,0 - 199,9 Kühe							
1. Gelsmann-Kaspers GbR, Neuenhaus-Grasdorf	58,0	11.208	3,93	441	3,48	390	831
2. Groven GbR, Nordhorn-Hohenkörben	60,0	11.251	3,86	435	3,42	385	820
3. Lönink GbR, Nordhorn-Hohenkörben	53,0	11.415	3,65	417	3,35	383	799
4. Schoo GbR, Neuenhaus-Grasdorf	55,6	10.453	4,15	434	3,48	363	798
5. Bangen GbR, Osterwald	60,4	10.583	3,99	422	3,46	366	788
6. Van der Kamp GbR, Osterwald	58,4	10.618	3,98	422	3,39	360	782
7. Horsink, Gerd, Esche	50,2	10.890	3,81	415	3,37	367	781
8. Maatmann GbR, Osterwald	58,6	10.660	3,90	415	3,33	355	771
9. Moss, Hendrik, Osterwald	64,6	9.808	4,13	405	3,42	335	741
10. Schlagelambers GbR, Nordhorn-Bimolten	56,9	9.529	4,19	399	3,50	333	732
11. Deters, Jan, Osterwald-Alte Piccardie	58,1	9.719	4,11	399	3,36	326	726
Gruppe über 200,0 Kühe							
1. Marrink GbR, Nordhorn-Bimolten	52,4	12.952	3,57	463	3,42	443	906
2. Stegink-ter Bahne, Dietmar, Osterwald	56,4	11.436	3,92	449	3,48	398	847
3. Egbers, Harm, Osterwald-Alte Piccardie	67,7	8.930	4,41	394	3,67	328	722

Die höchsten 305-Tage-Leistungen

Besitzer, Wohnort	Kuhname	Vater	La.	Milch kg	Fett %	Fett kg	Eiw.%	Eiw.kg	F+E kg
1. Stegink-ter Bahne, Dietmar, Osterwald	338	Manifold	3	18.732	3,65	683	3,23	605	1288
2. Marrink GbR, Nordhorn-Bimolten	Appina	Glandorf	3	14.905	4,09	609	3,76	561	1170
3. Stegink-ter Bahne, Dietmar, Osterwald	223	Marbach	7	14.817	4,42	655	3,30	489	1144
4. Gelsmann-Kaspers GbR, Neuenhaus-Grasdorf	11	Bangor	4	14.615	4,27	624	3,52	514	1138
5. Marrink GbR, Nordhorn-Bimolten	Arlanda	Mascalese	3	15.545	3,89	604	3,40	528	1132
6. Stegink-ter Bahne, Dietmar, Osterwald	297	Jelder	4	14.533	4,45	647	3,34	485	1132
7. Stegink-ter Bahne, Dietmar, Osterwald	109	Manifold	3	16.488	3,71	612	3,15	519	1131
8. Marrink GbR, Nordhorn-Bimolten	HRamona 1078	Malta TQ	4	15.070	3,86	582	3,60	542	1124
9. Marrink GbR, Nordhorn-Bimolten	Kiri 179	Carmano	5	14.695	3,93	578	3,55	521	1099
10. Stegink-ter Bahne, Dietmar, Osterwald	91	Buckeye	6	14.297	4,41	631	3,27	467	1098
11. Horsink, Gerd, Esche	Puggi 56	Malindi	3	14.556	4,11	598	3,41	497	1095
12. Stegink-ter Bahne, Dietmar, Osterwald	190	HKT	3	12.604	4,85	611	3,84	484	1095
13. Stegink-ter Bahne, Dietmar, Osterwald	116	Manifold	4	15.872	3,57	566	3,31	526	1092
14. Marrink GbR, Nordhorn-Bimolten	Hamilta	Goldday	2	15.635	3,61	565	3,36	526	1091
15. Schothorst Landwirtschaft GbR, Osterwald	Gisa 20	Manifold	3	13.921	4,24	590	3,57	497	1087
16. Marrink GbR, Nordhorn-Bimolten	Almosa 529	Glandorf	2	14.378	3,99	573	3,57	513	1086
17. Marrink GbR, Nordhorn-Bimolten	Alba 288	Serono	4	16.885	3,24	547	3,17	535	1082
18. Groven GbR, Nordhorn-Hohenkörben	949	McCutchen	2	13.649	4,46	609	3,47	473	1082
19. Gelsmann-Kaspers GbR, Neuenhaus-Grasdorf	89	Gracious	3	13.606	4,23	575	3,72	506	1081
20. Marrink GbR, Nordhorn-Bimolten	Alenta 356	Beacon	3	15.319	3,68	563	3,35	513	1076
21. Stegink-ter Bahne, Dietmar, Osterwald	73	Manifold	2	14.794	3,80	562	3,45	510	1072
22. Horsink, Gerd, Esche	Weu Nancy 34	Explode	3	16.604	3,41	566	3,01	500	1066
23. Stegink-ter Bahne, Dietmar, Osterwald	137	Lavaman	3	14.167	3,74	530	3,76	532	1062
24. Stegink-ter Bahne, Dietmar, Osterwald	383	Picanto	2	13.517	4,36	590	3,49	472	1062
25. Marrink GbR, Nordhorn-Bimolten	Jenson 443	Snowboard	3	16.778	3,05	511	3,28	550	1061
26. Stegink-ter Bahne, Dietmar, Osterwald	331	Manifold	3	15.527	3,59	557	3,24	503	1060
27. Marrink GbR, Nordhorn-Bimolten	Ruby 377	Maredo	3	17.836	2,84	506	3,10	553	1059
28. Lefers, Friedrich, Osterwald-Alte Piccardie	Emma 53	Jelder	4	13.533	4,34	587	3,49	472	1059
29. Marrink GbR, Nordhorn-Bimolten	London 358	Hayden	4	16.032	3,24	519	3,36	538	1057
30. Marrink GbR, Nordhorn-Bimolten	Murate 653	Force	2	15.367	3,46	532	3,41	524	1056

Die höchsten 305-Tage-Leistungen

Besitzer, Wohnort	Kuhname	Vater	La.	Milch kg	Fett %	Fett kg	Eiw.%	Eiw.kg	F+E kg
31. Stegink-ter Bahne, Dietmar, Osterwald	77	Pollent Pp	4	15.808	3,45	545	3,23	511	1056
32. Marrink GbR, Nordhorn-Bimolten	Atlanta 268	Beacon	4	14.221	3,87	551	3,55	505	1056
33. Schothorst GbR, Nordhorn-Bimolten	Odine 55	Damion	2	13.092	4,48	586	3,59	470	1056
34. Veeltmann, Egbert, Osterwald	Kleine 79	Sallas	4	13.706	4,55	624	3,15	432	1056
35. Stegink-ter Bahne, Dietmar, Osterwald	4	Manifold	3	12.663	4,67	591	3,62	458	1049
36. Schothorst GbR, Nordhorn-Bimolten	WEU Gina 64	Balotelli	3	13.385	4,39	588	3,43	459	1047
37. Schoo GbR, Neuenhaus-Grasdorf	Carmen 33	Omro	5	11.541	5,10	589	3,96	457	1046
38. Marrink GbR, Nordhorn-Bimolten	Liridona	Lavaman	3	13.167	4,07	536	3,87	509	1045
39. Stegink-ter Bahne, Dietmar, Osterwald	303	Manifold	6	14.278	3,89	556	3,42	489	1045
40. Stegink-ter Bahne, Dietmar, Osterwald	353	Eight	3	11.904	4,89	582	3,89	463	1045
41. Schothorst GbR, Nordhorn-Bimolten	Renke 51	Atwood	3	14.933	3,67	548	3,32	496	1044
42. Marrink GbR, Nordhorn-Bimolten	HLumina	Stowasser	5	15.933	3,24	516	3,31	527	1043
43. Stegink-ter Bahne, Dietmar, Osterwald	275	Manifold	5	12.961	4,72	612	3,32	430	1042
44. Stegink-ter Bahne, Dietmar, Osterwald	189	Album	2	14.379	3,73	537	3,50	503	1040
45. Marrink GbR, Nordhorn-Bimolten	Kunga 283	Laron P	4	12.502	4,32	540	3,99	499	1039
46. Marrink GbR, Nordhorn-Bimolten	Cesara	Melville	4	15.303	3,57	546	3,22	493	1039
47. Marrink GbR, Nordhorn-Bimolten	New York 490	Bolton	3	14.871	3,71	552	3,27	487	1039
48. Stegink-ter Bahne, Dietmar, Osterwald	344	Beamer	3	14.957	3,53	528	3,40	509	1037
49. Schlagelambers GbR, Nordhorn-Bimolten	9	Beart	2	13.328	4,28	570	3,50	466	1036
50. Kronemeyer, Gerd-Heinz, Georgsdorf	Nesta 4	Sallas	4	14.292	3,82	546	3,42	489	1035
51. Stegink-ter Bahne, Dietmar, Osterwald	335	Manifold	4	14.874	3,76	560	3,17	471	1031
52. Stegink-ter Bahne, Dietmar, Osterwald	135	Force	2	15.037	3,38	509	3,45	519	1028
53. Plescher, Gerd, Osterwald	Donella 37	Cassano	5	12.219	4,93	602	3,48	425	1027
54. Marrink GbR, Nordhorn-Bimolten	Nuna 1027	Cassano	6	13.490	3,88	523	3,73	503	1026
55. Lönink GbR, Nordhorn-Hohenkörben	Lola 90	Stadtstar	4	13.446	4,07	547	3,55	478	1025
56. Moss, Hendrik, Osterwald	90	Stylist	6	13.478	4,21	567	3,40	458	1025
57. Maatmann GbR, Osterwald	57	Jucator	4	14.846	3,72	552	3,18	472	1024
58. Stegink-ter Bahne, Dietmar, Osterwald	283	Laudan	4	13.028	4,28	557	3,57	465	1022
59. Scholten, Hans-Jürgen, Georgsdorf	38	Goldday	5	14.755	3,54	523	3,37	497	1020
60. Stegink-ter Bahne, Dietmar, Osterwald	8	Mulino	4	14.571	3,71	540	3,29	479	1019
61. Stegink-ter Bahne, Dietmar, Osterwald	136	Fronrunne	4	13.238	4,28	566	3,42	453	1019
62. Stegink-ter Bahne, Dietmar, Osterwald	384	Epic	2	14.434	3,75	541	3,30	477	1018
63. Marrink GbR, Nordhorn-Bimolten	Berkley	Detroit	3	16.912	2,92	493	3,10	524	1017
64. Stegink-ter Bahne, Dietmar, Osterwald	107	Fanatic	2	14.033	3,73	524	3,51	493	1017
65. Stegink-ter Bahne, Dietmar, Osterwald	368	Bigstone	3	12.252	4,49	550	3,81	467	1017
66. Gelsmann-Kaspers GbR, Neuenhaus-Grasdorf	50	Cassano	6	11.066	5,49	607	3,71	410	1017
67. Stegink-ter Bahne, Dietmar, Osterwald	43	Xantana	3	15.908	3,16	503	3,22	513	1016
68. Marrink GbR, Nordhorn-Bimolten	Brocka 567	Beacon	2	14.371	3,52	506	3,55	510	1016
69. Marrink GbR, Nordhorn-Bimolten	Madonna 165	Toystory	5	14.793	3,31	490	3,55	525	1015
70. Marrink GbR, Nordhorn-Bimolten		Benzema	2	13.877	3,96	549	3,35	465	1014
71. Stegink-ter Bahne, Dietmar, Osterwald	3	Fanatic	2	12.308	4,55	560	3,68	453	1013
72. Scholten, Hans-Jürgen, Georgsdorf	1	Wildthing	4	13.816	3,87	535	3,45	477	1012
73. Schothorst GbR, Nordhorn-Bimolten	Torina 86	Xacobeo	5	12.108	4,61	558	3,74	453	1011

Die höchsten Färsenlaktationen

Besitzer, Wohnort	Kuhname	Vater	EKA	Milch kg	Fett %	Fett kg	Eiw.%	Eiw.kg	F+E kg
1. Marrink GbR, Nordhorn-Bimolten	Rasta 812	Levi	28	13.295	3,92	521	3,66	487	1008
2. Stegink-ter Bahne, Dietmar, Osterwald	207	Fanatic	24	13.851	3,73	517	3,34	462	979
3. Marrink GbR, Nordhorn-Bimolten	Dreamtime 862	Balisto	25	12.027	4,21	506	3,80	457	963
4. Marrink GbR, Nordhorn-Bimolten	Meita 828	Dorcy	27	11.941	4,12	492	3,74	447	939
5. Marrink GbR, Nordhorn-Bimolten	825	Ruble	26	13.469	3,65	492	3,29	443	935
6. Evers GbR, Osterwald-Alte Piccardie	Bella 37	Giotto	24	13.303	3,76	500	3,22	428	928
7. Stegink-ter Bahne, Dietmar, Osterwald	292	Dastin	28	13.076	3,65	477	3,36	439	916
8. Marrink GbR, Nordhorn-Bimolten	Andalusia 815	Balisto	24	13.900	3,05	424	3,53	490	914
9. Marrink GbR, Nordhorn-Bimolten	Langusta 799	Levi	24	12.809	3,68	471	3,45	442	913
10. Marrink GbR, Nordhorn-Bimolten	Alamo 849	Coloredo-P	24	12.588	3,69	464	3,55	447	911
11. Stegink-ter Bahne, Dietmar, Osterwald	16	Sosmar P	26	11.336	4,28	485	3,66	415	900
12. Marrink GbR, Nordhorn-Bimolten	Arie Grey 701	Pello	24	12.497	3,78	472	3,40	425	897
13. Marrink GbR, Nordhorn-Bimolten	Mesta 835	Dean	27	13.348	3,57	477	3,14	419	896
14. Gelsmann-Kaspers GbR, Neuenhaus-Grasdorf	42	Shamane	26	11.945	4,07	486	3,43	410	896
15. Stegink-ter Bahne, Dietmar, Osterwald	147	Emil	31	12.936	3,50	453	3,39	439	892
16. Stegink-ter Bahne, Dietmar, Osterwald	399	NOG Ikaro	27	10.685	4,77	510	3,57	381	891
17. Marrink GbR, Nordhorn-Bimolten	Arie Green 695	Krusader	28	11.374	3,92	446	3,87	440	886
18. Marrink GbR, Nordhorn-Bimolten	Kylie	Ruble	25	12.323	3,74	461	3,45	425	886
19. Schothorst GbR, Nordhorn-Bimolten	Hesa 61	Force	25	12.806	3,69	472	3,20	410	882
20. Marrink GbR, Nordhorn-Bimolten	Lory 705	Benzema	25	11.120	4,19	466	3,69	410	876
21. Stevens GbR, Nordhorn-Bimolten	Java 6	Morius	24	12.059	3,82	461	3,39	409	870
22. Stegink-ter Bahne, Dietmar, Osterwald	56	Manifold	24	12.395	3,79	470	3,23	400	870
23. Maatmann GbR, Osterwald	126	Morius	29	11.030	4,32	477	3,55	392	869
24. Groven GbR, Nordhorn-Hohenkörben	173	Album	26	11.124	4,25	473	3,51	391	864
25. Marrink GbR, Nordhorn-Bimolten	Jura 771	Dean	27	11.646	3,85	448	3,55	414	862
26. Marrink GbR, Nordhorn-Bimolten	Ohne Namu 902	Leno	24	13.228	3,14	416	3,36	445	861
27. Schots GbR, Osterwald	Orle 47		33	11.674	4,04	472	3,33	389	861
28. Evers GbR, Osterwald-Alte Piccardie	Hetken 5	Banesto	28	12.561	3,61	454	3,23	406	860
29. Marrink GbR, Nordhorn-Bimolten	Jusina 809	Balisto	24	12.156	3,64	442	3,43	417	859
30. Küper, Hardmut, Osterwald-Alte Piccardie	Eikeh 345	Fanatic	26	10.677	4,48	478	3,57	381	859
31. Korf GbR, Osterwald	Regitta 67	Dastin	27	10.135	4,77	483	3,71	376	859
32. Evers GbR, Osterwald-Alte Piccardie	Rosa 14	Samburu	28	11.000	4,44	488	3,37	371	859
33. Marrink GbR, Nordhorn-Bimolten	Dimante 801	Dean	24	11.875	3,76	446	3,47	412	858
34. Berends GbR, Osterwald-Alte Piccardie	Loni 11	Chamora	24	11.389	3,95	450	3,57	407	857
35. Marrink GbR, Nordhorn-Bimolten	Honolulu 707	Krusader	25	12.284	3,62	445	3,35	411	856
36. Horsink, Gerd, Esche	Sophie 62	Goaway	25	14.273	2,94	420	3,05	435	855
37. Stegink-ter Bahne, Dietmar, Osterwald	359	Mowambo	24	11.585	4,13	479	3,25	376	855
38. Schoo GbR, Neuenhaus-Grasdorf	Heideblume 32	Balisto	24	10.022	4,88	489	3,65	366	855
39. Marrink GbR, Nordhorn-Bimolten	Grenada 746	Beladi	23	12.160	3,51	427	3,51	427	854
40. Stegink-ter Bahne, Dietmar, Osterwald	397	Pinolo	25	11.472	3,89	446	3,56	408	854
41. Scholten, Hans-Jürgen, Georgsdorf	76	Goaway	25	11.566	3,86	447	3,48	403	850
42. Marrink GbR, Nordhorn-Bimolten	Marmor	Geldon	28	11.986	3,71	445	3,36	403	848
43. Marrink GbR, Nordhorn-Bimolten	Arie Black 747	Levi	24	10.574	4,33	458	3,68	389	847
44. Marrink GbR, Nordhorn-Bimolten	Divala 795	Ruble	24	13.961	2,84	396	3,22	450	846
45. Lönink GbR, Nordhorn-Hohenkörben	Liese 39	Skateboard	23	12.312	3,48	429	3,39	417	846
46. Marrink GbR, Nordhorn-Bimolten	Helma 822	Geldon	24	11.064	3,93	435	3,71	411	846
47. Marrink GbR, Nordhorn-Bimolten	Marmala 761	Beladi	24	10.759	4,28	460	3,59	386	846
48. Schoo GbR, Neuenhaus-Grasdorf	Walburga 49	Bangard	23	11.959	3,91	467	3,17	379	846
49. Stegink-ter Bahne, Dietmar, Osterwald	259	Mowambo	25	11.662	4,06	473	3,20	373	846
50. Vette GbR, Dirk u. Gert, Neuenhaus-Grasdorf	Ananas 857	Geldon	23	11.758	3,74	440	3,44	405	845
51. Vette GbR, Dirk u. Gert, Neuenhaus-Grasdorf	Luxa 802	Dean	24	12.030	3,69	444	3,33	401	845
52. Marrink GbR, Nordhorn-Bimolten	Juris 796	Geldon	25	11.097	4,12	457	3,50	388	845

Die höchsten Lebensleistungen

Besitzer, Wohnort	Kuhname	Vater	Abk.	Milch kg	Fett %	Fett kg	Eiw.%	Eiw.kg	F+E kg
1. Horsink, Gerd, Esche	+ Scholli 35	Madison	11	129.336	4,32	5593	3,19	4127	9720
2. Gelsmann-Kaspers GbR, Neuenhaus-Grasdorf	56	Morello	9	115.857	3,03	3510	3,33	3860	7370
3. Diejakob, Hartmut, Osterwald-Alte Piccardie	+ Endora 68	Rudolph	11	107.641	4,01	4313	3,17	3410	7723
4. Meyer GbR, Osterwald	Dorina 55	Leif	10	105.662	4,60	4863	3,38	3576	8439
5. Lambers, Gerd, Neuenhaus-Grasdorf	Rabatte 11	Ramos	7	105.438	3,96	4176	3,15	3325	7501
6. Marrink GbR, Nordhorn-Bimolten	Lari 2	Stylist	7	105.300	3,66	3855	3,70	3900	7755
7. Plescher, Gerd, Osterwald	Madita 30	Laurel	8	105.298	4,17	4395	3,39	3570	7965
8. Groven GbR, Nordhorn-Hohenkörben	Lisa 55	Mtoto	8	105.084	3,48	3656	3,10	3256	6912
9. Stegink-ter Bahne, Dietmar, Osterwald	203		7	104.303	3,86	4026	3,46	3606	7632
10. Plescher, Gerd, Osterwald	Marina 1	Morello	9	104.282	3,86	4023	3,17	3309	7332
11. Marrink GbR, Nordhorn-Bimolten	+ Liane 935	Laurel	10	104.007	3,34	3476	3,38	3518	6994
12. Berends, Jan-Hermann, Osterwald	+ Meise 21	Morello	9	102.914	4,15	4273	3,28	3371	7644
13. Bramer GbR, Neuenhaus-Grasdorf	+ Ginster 45	Bentley	8	102.824	4,33	4453	3,37	3470	7923
14. Veeltmann, Egbert, Osterwald	+ Alfi 9	Dolch	10	102.121	3,47	3539	3,22	3293	6832
15. Rolinklammers GbR, Nordhorn-Hohenkörben	Rosengelb 4	Sico	9	101.378	4,59	4653	3,31	3359	8012
16. Scholten, Hans-Jürgen, Georgsdorf	+ 26	Larrelt	8	101.092	4,20	4249	3,28	3311	7560
17. Marrink GbR, Nordhorn-Bimolten	+ Anja 910	Faber	8	100.802	4,46	4492	3,58	3613	8105
18. Groven GbR, Nordhorn-Hohenkörben	Dame 182	Mr.Sam	7	100.686	3,64	3670	3,18	3200	6870
19. Vischer, Jan, Osterwald	Flura 40	Laroon	8	100.051	3,96	3965	3,35	3353	7318
20. Meyer GbR, Osterwald	+ Belba 63	Burke	10	99.138	4,28	4240	3,15	3123	7363
21. Stegink-ter Bahne, Dietmar, Osterwald	223	Marbach	8	98.754	4,26	4207	3,36	3321	7528
22. Stegink-ter Bahne, Dietmar, Osterwald	+ 35	Jomatos	8	98.700	3,31	3264	3,15	3110	6374
23. Lönink GbR, Nordhorn-Hohenkörben	+ Grete 44	Minister	10	98.624	4,02	3967	3,41	3368	7335
24. Marrink GbR, Nordhorn-Bimolten	Milupa 982	Laurel	9	98.378	3,18	3125	3,09	3040	6165
25. Bangen GbR, Osterwald	Heike	Buckeye	7	98.303	3,66	3602	3,00	2946	6548
26. Diejakob, Hartmut, Osterwald-Alte Piccardie	Ella 83	Dolch	9	97.885	3,83	3753	3,31	3240	6993
27. Moss, Hendrik, Osterwald	47	Amador	7	97.594	3,66	3575	3,34	3259	6834
28. Horsink, Gerd, Esche	+ Pepzi 4	Pagewire	6	97.339	3,29	3204	3,15	3067	6271
29. Rolinklammers GbR, Nordhorn-Hohenkörben	Dorana 14	Mr Leggo	7	97.184	4,24	4120	3,26	3172	7292
30. Stegink-ter Bahne, Dietmar, Osterwald	+ 140	Radius	7	96.982	4,42	4287	3,41	3303	7590
31. Van der Kamp GbR, Osterwald	+ 34	Jannsen	9	96.599	3,79	3657	3,27	3154	6811
32. Schothorst Landwirtschaft GbR, Osterwald	Klippe 36	Dolch	8	96.371	3,66	3528	3,38	3253	6781
33. Groven GbR, Nordhorn-Hohenkörben	+ 82	Minister	8	96.265	3,87	3726	3,21	3091	6817
34. Bramer GbR, Neuenhaus-Grasdorf	Limone 22	Minister	7	96.163	4,45	4282	3,47	3338	7620
35. Moss, Hendrik, Osterwald	+ 8	Dolch	9	95.110	4,16	3954	3,29	3127	7081
36. Schlagelammers GbR, Nordhorn-Bimolten	Heidefee 45	Caruso	8	94.980	4,29	4079	3,45	3279	7358
37. Küper, Hardmut, Osterwald-Alte Piccardie	+ Bardame 116	Athlet RF	11	94.949	3,73	3539	3,17	3009	6548
38. Rolinklammers GbR, Nordhorn-Hohenkörben	Krone 45	Ruacana	9	94.462	4,14	3912	3,49	3299	7211
39. Gelsmann-Kaspers GbR, Neuenhaus-Grasdorf	+ 49	Strunz	8	93.937	4,34	4075	3,67	3452	7527
40. Schoo GbR, Neuenhaus-Grasdorf	+ Rosmarie 41	Stylist	6	93.644	3,71	3470	3,31	3102	6572
41. Stegink-ter Bahne, Dietmar, Osterwald	163	Derek 2	9	93.458	3,02	2823	3,18	2972	5795
42. Van der Kamp GbR, Osterwald	49	Fieldhouse	11	93.383	4,58	4279	3,31	3093	7372
43. Küper, Hardmut, Osterwald-Alte Piccardie	+ Astrit 39	Good Luck	7	92.871	4,64	4313	3,57	3320	7633
44. Korf GbR, Osterwald	Kleene 14	Dolch	9	92.848	3,26	3028	3,11	2889	5917
45. Groven GbR, Nordhorn-Hohenkörben	+ Felia 75	J A Driver	9	92.579	3,79	3507	3,02	2797	6304
46. Schlagelammers GbR, Nordhorn-Bimolten	+ Reh 62	Amador	7	92.099	3,81	3508	3,37	3105	6613

Die höchsten Herdenleistungen

Besitzer, Wohnort	Alter	Milch kg	Fett %	Fett kg	Eiw.%	Eiw.kg	F+E kg
-------------------	-------	----------	--------	---------	-------	--------	--------

Gruppe 2,0 - 99,9 Kühe

1. Klinge GbR, Itterbeck-Egge	61,5	10.593	4,17	442	3,41	361	804
2. Barger, Egbert, Wielen	53,5	9.698	4,28	415	3,47	336	751

Gruppe über 100,0 Kühe

1. Bloemendal GbR, Itterbeck-Ratzel	58,8	11.691	3,89	455	3,39	396	851
2. Ekkel GbR, Hermann u. Jörg, Itterbeck	54,0	10.933	4,04	441	3,45	377	818
3. Iemhoff, Johan-Ferdinand, Wielen	58,9	10.511	4,03	424	3,44	361	785
4. Klever GbR, Laar-Heesterkante	56,4	10.389	3,88	403	3,32	345	749
5. Ekelhoff, Stefan, Itterbeck-Ratzel	54,2	9.383	4,28	402	3,51	329	731
6. Welleweerd GbR, Wielen	57,3	9.976	3,89	388	3,39	339	726

Die höchsten 305-Tage-Leistungen

Besitzer, Wohnort	Kuhname	Vater	La.	Milch kg	Fett %	Fett kg	Eiw.%	Eiw.kg	F+E kg
-------------------	---------	-------	-----	----------	--------	---------	-------	--------	--------

1. Bloemendal GbR, Itterbeck-Ratzel	Corry 13	Epic	2	15.397	3,94	607	3,35	516	1123
2. Ekkel GbR, Hermann u. Jörg, Itterbeck	Paradise 49	Epic	2	14.422	3,87	558	3,67	529	1087
3. Bloemendal GbR, Itterbeck-Ratzel	Miha 125	Goldday	4	14.006	4,12	577	3,62	507	1084
4. Klaassen, Erich, Laar-Echteler	56	Xmas	3	16.485	3,48	574	3,08	507	1081
5. Iemhoff, Johan-Ferdinand, Wielen	Eyra 253	Artes	3	13.656	4,34	593	3,52	481	1074
6. Ekkel GbR, Hermann u. Jörg, Itterbeck	Karla 42	Bookem	4	12.465	4,63	577	3,89	485	1062
7. Ekkel GbR, Hermann u. Jörg, Itterbeck	Kirsten 43	Truman	4	12.669	4,97	630	3,34	423	1053
8. Iemhoff, Johan-Ferdinand, Wielen	Judea 308	Suran	3	15.122	3,56	539	3,35	506	1045
9. Ekkel GbR, Hermann u. Jörg, Itterbeck	Dalia 8	Epic	3	14.598	3,70	540	3,44	502	1042
10. Ekelhoff, Stefan, Itterbeck-Ratzel	Grotte 40	Goldboy	3	13.435	4,30	578	3,44	462	1040
11. Klever GbR, Laar-Heesterkante	Hamburg 58	Sansiro	2	13.097	4,30	563	3,57	467	1030
12. Ekkel GbR, Hermann u. Jörg, Itterbeck	Yelena 65	Mogul	2	12.629	4,52	571	3,61	456	1027
13. Ekkel GbR, Hermann u. Jörg, Itterbeck	Karmen 46	Bookem	3	14.823	3,80	564	3,12	462	1026
14. Welleweerd GbR, Wielen	Judi 73	Gibor	5	14.186	3,86	548	3,31	469	1017
15. Bloemendal GbR, Itterbeck-Ratzel	Boukje 116		4	14.142	3,68	521	3,49	494	1015
16. Ekkel GbR, Hermann u. Jörg, Itterbeck	Doreen 1	Damion	3	14.060	3,84	540	3,38	475	1015

Die höchsten Färsenlaktationen

Besitzer, Wohnort	Kuhname	Vater	EKA	Milch kg	Fett %	Fett kg	Eiw.%	Eiw.kg	F+E kg
1. Klever GbR, Laar-Heesterkante	Esther 26	Fanatic	30	12.600	3,84	484	3,39	427	911
2. Bloemendal GbR, Itterbeck-Ratzel	Rade 37	Lucid	30	13.171	3,33	438	3,57	470	908
3. Bloemendal GbR, Itterbeck-Ratzel	Malo 76	Epic	30	12.835	3,74	480	3,21	412	892
4. Ekkel GbR, Hermann u. Jörg, Itterbeck	Yellow 148	Aikman	32	10.640	4,69	499	3,65	388	887
5. Bloemendal GbR, Itterbeck-Ratzel	Saar 96	Payton	26	12.296	3,88	477	3,25	400	877
6. Bloemendal GbR, Itterbeck-Ratzel	Saila 61	Bookem	27	11.812	3,98	470	3,40	402	872
7. Bloemendal GbR, Itterbeck-Ratzel	Rowi 107	Kooper	26	12.046	3,60	434	3,56	429	863
8. Welleweerd GbR, Wielen	Cony 136	Michigan	25	10.941	4,34	475	3,54	387	862
9. Bloemendal GbR, Itterbeck-Ratzel	Rätsel 35	Lucid	27	11.433	4,28	489	3,26	373	862
10. Ekkel GbR, Hermann u. Jörg, Itterbeck	MayflowerP 62	Balisto	34	10.548	4,47	471	3,70	390	861
11. Bloemendal GbR, Itterbeck-Ratzel	Juliette 31	Payton	29	11.401	4,34	495	3,20	365	860
12. Bloemendal GbR, Itterbeck-Ratzel	Mori 788	Bookem	25	11.378	4,19	477	3,34	380	857
13. Bloemendal GbR, Itterbeck-Ratzel	Rege 144	Kooper	25	11.347	4,11	466	3,38	384	850
14. Bloemendal GbR, Itterbeck-Ratzel	Renia 46	Lucid	25	10.454	4,30	449	3,79	396	845

Die höchsten Lebensleistungen

Besitzer, Wohnort	Kuhname	Vater	Abk.	Milch kg	Fett %	Fett kg	Eiw.%	Eiw.kg	F+E kg
1. Klinge GbR, Itterbeck-Egge	+ Ramona 29	Derby	10	130.506	3,85	5022	3,33	4349	9371
2. Bloemendal GbR, Itterbeck-Ratzel	Sanne 1	Serono	8	120.135	3,69	4427	3,27	3934	8361
3. Bloemendal GbR, Itterbeck-Ratzel	+ Racker 12	Lomex	8	110.107	3,23	3558	3,01	3315	6873
4. Klinge GbR, Itterbeck-Egge	Mandy 2	Herold	10	106.223	4,57	4859	3,37	3580	8439
5. Klinge GbR, Itterbeck-Egge	+ Resi 30	Saphir	10	104.667	4,55	4758	3,49	3652	8410
6. Klinge GbR, Itterbeck-Egge	+ Wache 4	Lasar	9	102.199	4,34	4437	3,49	3562	7999
7. Klinge GbR, Itterbeck-Egge	Beate 55	Dolch	9	101.334	4,07	4122	3,40	3447	7569
8. Welleweerd GbR, Wielen	Harke 52	Radius	10	100.664	4,51	4536	3,53	3558	8094
9. Iemhoff, Johan-Ferdinand, Wielen	+ Serena 124	Serono	8	96.671	3,42	3306	3,13	3030	6336
10. Welleweerd GbR, Wielen	Josine 98	Radius	7	94.868	3,92	3715	3,20	3034	6749

Milchkontrollverein Wilsum

Die höchsten Herdenleistungen

Besitzer, Wohnort	Alter	Milch kg	Fett %	Fett kg	Eiw.%	Eiw.kg	F+E kg
Gruppe 2,0 - 99,9 Kühe							
1. Aufderhaar GbR, Wilsum	53,5	11.450	3,79	434	3,42	391	825
2. Hölman GbR, Wilsum	61,5	10.610	4,16	441	3,46	368	809
3. Hölter GbR, Wilsum	53,5	10.631	4,02	427	3,36	357	784
4. Kamphuis, Wilhelm, Wilsum	51,5	10.672	3,90	416	3,25	347	763
Gruppe über 100,0 Kühe							
1. Gülker GbR, Wilsum	61,9	10.382	4,14	430	3,44	357	787
2. Grosse Brookhuis GbR, Wilsum	57,2	10.287	4,10	422	3,44	353	775
3. Wolters GbR, Wilsum	58,0	10.740	3,90	419	3,31	355	774
4. Kleiman GbR, Wilsum	59,8	10.206	4,10	418	3,39	346	764
5. Klasink Blenke Emme GBR, Wilsum	54,3	10.087	4,00	404	3,37	340	744
6. Snieder GbR, Wilsum	55,7	9.918	4,08	405	3,39	337	741
7. Bergjan GbR, Wilsum	55,4	9.919	4,00	396	3,43	340	736

Die höchsten 305-Tage-Leistungen

Besitzer, Wohnort	Kuhname	Vater	La.	Milch kg	Fett %	Fett kg	Eiw.%	Eiw.kg	F+E kg
1. Hölman GbR, Wilsum	40	Stylist	2	13.220	4,98	659	3,48	460	1119
2. Wolters GbR, Wilsum	Uti 33	Stylist	4	14.936	4,06	606	3,39	507	1113
3. Grosse Brookhuis GbR, Wilsum	Fortuna 70	Goldday	2	13.240	4,29	568	3,59	475	1043
4. Aufderhaar GbR, Wilsum	Ariane 65	Stylist	3	12.876	4,44	572	3,63	468	1040
5. Grosse Brookhuis GbR, Wilsum	Estaban 74	Banesto	1	14.602	3,59	524	3,53	515	1039
6. Aufderhaar GbR, Wilsum	Tessa 30	Talent2	4	15.034	3,84	578	3,07	461	1039
7. Grosse Brookhuis GbR, Wilsum	Fancy 95	Shottle	4	13.795	4,36	601	3,12	431	1032
8. Wolters GbR, Wilsum	Risette 144	Xavi	2	14.831	3,56	528	3,38	502	1030
9. Hölman GbR, Wilsum	Gerda 54	Gandolf	4	14.315	3,84	550	3,35	479	1029
10. Grosse Brookhuis GbR, Wilsum	Celle 7	Mammut	2	12.561	4,36	548	3,81	478	1026
11. Aufderhaar GbR, Wilsum	Rosa 13	Alexander	5	12.809	4,54	581	3,35	429	1010
12. Aufderhaar GbR, Wilsum	Agneta 14	Bradon	2	13.196	4,46	589	3,18	420	1009
13. Aufderhaar GbR, Wilsum	Woody 17	Mr.Burns	4	14.105	3,80	536	3,35	472	1008

Die höchsten Färsenlaktationen

Besitzer, Wohnort	Kuhname	Vater	EKA	Milch kg	Fett %	Fett kg	Eiw.%	Eiw.kg	F+E kg
1. Grosse Brookhuis GbR, Wilsum	Estaban 74	Banesto	28	14.602	3,59	524	3,53	515	1039
2. Grosse Brookhuis GbR, Wilsum	Caribic 13	Dozz	29	11.509	5,11	588	3,62	417	1005
3. Kleimann GbR, Wilsum	Kerstin 41	Force	24	13.653	3,27	446	3,31	452	898
4. Grosse Brookhuis GbR, Wilsum	Amerika 107	Numero Uno	30	11.489	4,35	500	3,38	388	888
5. Aufderhaar GbR, Wilsum	Amsel 80	Lobach	26	9.673	5,24	507	3,94	381	888
6. Kleimann GbR, Wilsum	126	Sansiro	24	12.701	3,53	448	3,46	439	887
7. Hölman GbR, Wilsum	57	Giotto	26	12.639	3,69	467	3,19	403	870
8. Aufderhaar GbR, Wilsum	Clara 1	Banesto	36	11.909	3,69	439	3,61	430	869
9. Grosse Brookhuis GbR, Wilsum	Carrera 75	Dastin	31	11.306	4,16	470	3,51	397	867
10. Grosse Brookhuis GbR, Wilsum	Everytime 85	Fever	28	10.722	4,58	491	3,42	367	858
11. Grosse Brookhuis GbR, Wilsum	Frisin 68	Esperado P	34	11.601	3,97	460	3,40	395	855

Die höchsten Lebensleistungen

Besitzer, Wohnort	Kuhname	Vater	Abk.	Milch kg	Fett %	Fett kg	Eiw.%	Eiw.kg	F+E kg
1. Kleiman GbR, Wilsum	+ Wirbel 63	Ramos	9	126.273	4,04	5104	3,34	4213	9317
2. Wolters GbR, Wilsum	+ Rosi 9	Manager	7	114.384	3,50	4003	2,88	3291	7294
3. Wolters GbR, Wilsum	+ Walli 122	Laudan	9	112.930	4,13	4661	3,33	3763	8424
4. Snieder GbR, Wilsum	+ Ewine 710	Eindruck	10	110.716	4,54	5027	3,39	3755	8782
5. Klasink Blenke Emme GBR, Wilsum	+ Gloria 92	Laudan	10	109.417	4,04	4423	3,10	3388	7811
6. Wolters GbR, Wilsum	Fabel 93	Minister	7	101.648	3,33	3386	3,15	3201	6587
7. Kleiman GbR, Wilsum	+ Lose 91	Cecon	7	101.178	3,52	3563	3,12	3161	6724
8. Kleiman GbR, Wilsum	+ Wilma 35	Suede	7	100.448	4,07	4091	3,47	3485	7576
9. Grosse Brookhuis GbR, Wilsum	+ Ebbe 66	Bootmaker	8	100.354	3,98	3998	3,10	3109	7107
10. Bergjan GbR, Wilsum	72	Jelder	8	92.858	3,65	3388	3,15	2926	6314
11. Aufderhaar GbR, Wilsum	Whitney 10	Titan	8	92.206	4,06	3740	3,25	3001	6741

Die höchsten Herdenleistungen

Besitzer, Wohnort	Alter	Milch kg	Fett %	Fett kg	Eiw.%	Eiw.kg	F+E kg
Gruppe 2,0 - 49,9 Kühe							
1. Escher, Benno, Neuenkirchen-Vörden	59,8	10.647	4,62	492	3,85	410	902
2. Tönnies, Thomas, Visbek-Erte	53,9	11.111	4,02	447	3,40	378	825
3. Zumdome, Frank, Bakum-Carum	55,3	10.317	4,06	418	3,44	355	773
4. Meyer, Hartmut, Damme-Bergfeine	52,8	10.678	3,84	410	3,31	353	763
5. Vullbrock, Harald, Damme-Hinnenkamp	78,5	10.389	4,06	421	3,23	335	757
6. Brackland, Heinrich, Vechta-Langförden	56,7	10.492	3,82	401	3,34	350	752
7. Kohl, Hermann-Josef, Goldenstedt	62,9	10.307	3,76	388	3,43	353	741
8. Reselage, Heinrich, Damme	49,1	9.845	3,95	389	3,47	342	731
9. Schönfeld, Josef, Neuenkirchen-Vörden-Nellinghof	64,2	10.208	3,76	384	3,40	347	730
10. Behrens, Franz-Josef, Dinklage-Schwege	49,8	9.515	3,91	372	3,57	340	712
Gruppe 50,0 - 99,9 Kühe							
1. Klausing, Ludger, Steinfeld-Lehmden	56,5	11.948	4,00	478	3,51	419	898
2. Varelmann GbR, A.u.M., Steinfeld-Duepe	48,4	12.280	3,78	464	3,32	407	872
3. Zuchtbetrieb Batke KG, Visbek	62,1	11.261	3,82	430	3,37	380	810
4. Borchers, Ludger, Steinfeld-Lehmden	58,0	10.624	3,96	421	3,46	367	788
5. Kamphake, Aloys, Steinfeld-Lehmden	60,9	10.286	4,13	425	3,43	353	778
6. Espelage, Ludger, Vechta-Telbrake	55,1	10.061	4,26	429	3,47	349	778
7. Beverborg, Bernhard, Lohne-Brockdorf Süd	52,3	10.597	3,84	407	3,44	365	772
8. Beimforde, Bernhard, Bakum	54,2	9.673	4,37	423	3,53	341	764
9. Landwehr, Markus, Lohne	58,3	10.313	3,87	400	3,34	345	745
10. Dwerlkotte, Bernhard, Dinklage-Langwege	60,7	9.566	4,16	398	3,36	322	719
11. Pundsack GbR, Visbek-Bonrechtern	60,8	9.263	4,08	378	3,45	320	698
12. Börgerding, Frank, Vechta	52,7	9.053	4,14	374	3,49	316	690
Gruppe über 100,0 Kühe							
1. Heil, Mechthild, Holdorf-Fladderlohausen	55,9	11.811	3,92	463	3,46	408	871
2. Bünger, GbR, C. & C., Steinfeld-Holthausen	54,3	11.583	3,89	451	3,48	403	854
3. HELU-Zucht, GbR, Dinklage	60,8	10.918	3,98	435	3,51	383	818
4. Enneking GbR, Alois, Damme-Rottinghausen	56,0	10.486	4,01	420	3,52	369	789
5. Gr. Prues GbR, Bernard u. Stefan, Neuenkirchen-Vörden-Bieste	54,3	10.750	3,79	408	3,43	369	777
6. Kleine Klausing Jun., Heinrich, Damme-Osterdamme	59,7	9.271	4,07	378	3,55	329	706
7. Meyer, Franz-Bernd, Damme-Sierhausen	49,4	11.768	3,91	461	3,45	406	867
8. Nannemann, Bernd, Rieste-Bieste	52,1	11.156	3,94	439	3,49	389	828
9. Westendorf GbR, Damme-Südfelde	69,7	10.964	3,91	429	3,46	379	808
10. Gottkehaskamp, Andreas, Steinfeld-Holthausen	54,5	11.028	3,74	412	3,38	373	785
11. Kuhlmann GbR, Damme-Borringhausen	53,0	10.210	4,16	424	3,52	359	783

Die höchsten 305-Tage-Leistungen

Besitzer, Wohnort	Kuhname	Vater	La.	Milch kg	Fett %	Fett kg	Eiw.%	Eiw.kg	F+E kg
1. Gr. Prues GbR, Bernard u. Stefan , Neuenkirchen-Vörden-Biest 143		Stylist	3	17.928	3,35	600	3,51	630	1230
2. Gr. Prues GbR, Bernard u. Stefan , Neuenkirchen-Vörden-Biest 123		Zabing	4	15.457	4,26	658	3,59	555	1213
3. Meyer, Franz-Bernd, Damme-Sierhausen	Imofly 7255	Brendal	3	16.913	3,71	628	3,18	538	1166
4. Meyer, Franz-Bernd, Damme-Sierhausen	Hypia 2379	Beach	2	13.420	4,58	615	3,85	516	1131
5. Nannemann, Bernd, Rieste-Bieste	Berli 64	Wizzard	6	13.785	4,78	659	3,39	467	1126
6. Klausing, Ludger, Steinfeld-Lehmden	Linda 41	Lomac	3	14.710	3,98	586	3,58	527	1113
7. Meyer, Franz-Bernd, Damme-Sierhausen	Helma 5640	Jardin	4	14.436	4,01	579	3,64	525	1104
8. Gr. Prues GbR, Bernard u. Stefan , Neuenkirchen-Vörden-Biest 27		Force	3	16.484	3,41	562	3,25	535	1097
9. Klausing, Ludger, Steinfeld-Lehmden	Trudi 18	Gracious	3	14.446	4,19	606	3,34	483	1089
10. Varelmann GbR, A.u.M., Steinfeld-Duepe	Escanada 17	Xmas	3	14.576	4,07	593	3,40	495	1088
11. Beverborg, Bernhard, Lohne-Brockdorf Süd	Rama 8	Lonar	3	13.973	4,12	575	3,64	509	1084
12. Varelmann GbR, A.u.M., Steinfeld-Duepe	Sweet 23	Bradon	5	16.891	3,49	589	2,90	490	1079
13. Klausing, Ludger, Steinfeld-Lehmden	Donna 66	Shottle	5	13.869	4,17	579	3,60	499	1078
14. Klausing, Ludger, Steinfeld-Lehmden	Amsel 12	Mammut	3	15.891	3,45	548	3,32	527	1075
15. Nannemann, Bernd, Rieste-Bieste	Laly 136	Boom	2	15.226	3,69	562	3,37	513	1075
16. Heil, Mechthild, Holdorf-Fladderlohausen	Thea 80	Daylight	3	17.359	3,09	537	3,09	537	1074
17. Nannemann, Bernd, Rieste-Bieste	Lic 121	Wizzard	3	12.944	4,74	613	3,55	459	1072
18. Nannemann, Bernd, Rieste-Bieste	Fra 84	Duran P	3	15.944	3,44	548	3,28	523	1071
19. Varelmann GbR, A.u.M., Steinfeld-Duepe	Nediva 60	Fanatic	3	12.441	4,90	610	3,71	461	1071
20. Klausing, Ludger, Steinfeld-Lehmden	Greta 34	Acanto	3	14.636	4,02	588	3,27	478	1066
21. Nannemann, Bernd, Rieste-Bieste	Lakto 99	Denver-Red	3	13.221	4,40	582	3,62	478	1060
22. Escher, Benno, Neuenkirchen-Vörden	Lotta 716	Log-In	2	13.617	4,44	605	3,31	451	1056
23. Varelmann GbR, A.u.M., Steinfeld-Duepe	Lata 40	Truman	4	14.354	4,24	608	3,11	446	1054
24. Varelmann GbR, A.u.M., Steinfeld-Duepe	Espagna 69	Doberman	3	14.486	3,93	570	3,32	481	1051
25. Gr. Prues GbR, Bernard u. Stefan , Neuenkirchen-Vörden-Biest 146		Malta TQ	4	15.186	3,63	552	3,27	496	1048
26. Heil, Mechthild, Holdorf-Fladderlohausen	Annika 22	Sallas	4	14.021	4,12	578	3,35	470	1048
27. Meyer, Franz-Bernd, Damme-Sierhausen	Unita 3810	Boneur	3	12.995	4,32	562	3,72	484	1046
28. Heil, Mechthild, Holdorf-Fladderlohausen	Tinka 66	Artes	3	13.233	4,56	603	3,33	441	1044
29. Klausing, Ludger, Steinfeld-Lehmden	Laura 1	Stabilo	4	12.637	4,73	598	3,51	443	1041
30. Westendorf GbR, Damme-Südfelde	2629		4	13.160	4,41	580	3,50	460	1040
31. Heil, Mechthild, Holdorf-Fladderlohausen	Elite 44	Shout	4	14.105	3,91	552	3,45	486	1038
32. Beverborg, Bernhard, Lohne-Brockdorf Süd	Anneke 2	Malvoy	3	13.606	4,25	578	3,37	459	1037
33. Enneking GbR, Alois, Damme-Rottinghausen	Luzie 74	Chip	3	14.049	4,26	599	3,12	438	1037
34. Gr. Prues GbR, Bernard u. Stefan , Neuenkirchen-Vörden-Biest 1		Goldday	3	13.133	4,12	541	3,77	495	1036
35. Heil, Mechthild, Holdorf-Fladderlohausen	Helli 73	Gunnar	3	13.068	4,50	588	3,43	448	1036
36. Westendorf GbR, Damme-Südfelde	Marie 2839		3	14.000	4,03	564	3,34	468	1032
37. Büniger, GbR, C. & C., Steinfeld-Holthausen	Gitta 44	Fanatic	2	13.994	4,10	574	3,27	458	1032
38. Nannemann, Bernd, Rieste-Bieste	Frau 93	Wizzard	6	14.567	3,99	581	3,10	451	1032
39. Varelmann GbR, A.u.M., Steinfeld-Duepe	Lessley 18	Bolton	3	14.092	4,07	574	3,22	454	1028
40. Pundsack GbR, Visbek-Bonrechtern	Manu 25	Jucator	3	15.737	3,52	554	3,00	472	1026
41. Zuchtbetrieb Batke KG, Visbek	240	Shotglass	2	14.543	3,82	555	3,24	471	1026
42. Nannemann, Bernd, Rieste-Bieste	Larve 21	Beach	3	12.900	4,36	562	3,59	463	1025
43. Meyer, Franz-Bernd, Damme-Sierhausen	Hanuta 2957	Braxton	3	14.624	3,73	545	3,28	479	1024
44. Heil, Mechthild, Holdorf-Fladderlohausen	Ekatherina 82	Burkino	3	13.507	4,09	552	3,49	471	1023
45. Heil, Mechthild, Holdorf-Fladderlohausen	Tinelle 61	Carmello	2	16.979	3,02	512	2,99	508	1020
46. Kleine Klausing Jun., Heinrich, Damme-Osterdamme	36	Sallas	2	12.359	4,56	563	3,70	457	1020
47. Gottkehaskamp, Andreas, Steinfeld-Holthausen	Branka 48	Leko	4	14.986	3,62	542	3,18	476	1018
48. Meyer, Franz-Bernd, Damme-Sierhausen	5863	Sea	2	15.096	3,37	509	3,37	508	1017
49. Nannemann, Bernd, Rieste-Bieste	Liss 155	Ladd P	2	13.416	4,20	563	3,38	454	1017
50. Zuchtbetrieb Batke KG, Visbek	Sabi 216	Lennox	3	14.767	3,58	529	3,30	487	1016
51. Meyer, Franz-Bernd, Damme-Sierhausen	Dante 3680	Sunday	3	13.276	4,25	564	3,38	449	1013
52. Gottkehaskamp, Andreas, Steinfeld-Holthausen	Beere 80	Stylist	6	13.491	4,19	565	3,31	447	1012
53. Meyer, Franz-Bernd, Damme-Sierhausen	Happy 2378	Gerry	2	13.933	3,72	518	3,54	493	1011
54. Heil, Mechthild, Holdorf-Fladderlohausen	Tamara 8	Cassano	4	12.399	4,70	583	3,44	427	1010

Die höchsten Färsenlaktationen

Besitzer, Wohnort	Kuhname	Vater	EKA	Milch kg	Fett %	Fett kg	Eiw.%	Eiw.kg	F+E kg
1. HELU-Zucht,GbR, Dinklage	103	Colorado-P	34	13.252	3,90	517	3,28	435	952
2. Meyer, Franz-Bernd, Damme-Sierhausen	7453	Joyride	27	12.039	3,97	478	3,87	466	944
3. Meyer, Franz-Bernd, Damme-Sierhausen	Hhdivagold 9708	Starhawk	32	11.284	4,49	507	3,68	415	922
4. HELU-Zucht,GbR, Dinklage	14		33	10.518	4,80	505	3,89	409	914
5. Meyer, Franz-Bernd, Damme-Sierhausen	Elaine 9499	Lightning	29	12.788	3,65	467	3,46	443	910
6. Varelmann GbR, A.u.M., Steinfeld-Duepe	Elba 16	Gold Chip	24	11.163	4,45	497	3,61	403	900
7. Meyer, Franz-Bernd, Damme-Sierhausen	9056	Boss	36	10.980	4,22	463	3,91	429	892
8. Klausung, Ludger, Steinfeld-Lehmden	Wiebke 75	Colorado-P	24	13.208	3,49	461	3,15	416	877
9. Nannemann, Bernd, Rieste-Bieste	Alle 55	Patron P	27	12.633	3,67	463	3,28	414	877
10. Klausung, Ludger, Steinfeld-Lehmden	Hety 53	Colorado-P	24	12.090	4,00	484	3,23	390	874
11. HELU-Zucht,GbR, Dinklage	30	Giotto	38	12.453	3,61	450	3,39	422	872
12. Meyer, Franz-Bernd, Damme-Sierhausen	Siria 9658	Monreal	25	13.142	3,32	436	3,30	434	870
13. Borchers, Ludger, Steinfeld-Lehmden	36	Snake Red	25	11.535	3,92	452	3,60	415	867
14. Brüning, Klaus, Holdorf-Ihorst	269	Julianos	25	10.767	4,39	473	3,66	394	867
15. HELU-Zucht,GbR, Dinklage	56		31	11.412	4,15	474	3,43	392	866
16. Bünger,GbR, C. & C., Steinfeld-Holthausen	Lesta 82	Benzema	29	11.600	3,97	460	3,46	401	861
17. Klausung, Ludger, Steinfeld-Lehmden	Lilly 26	Dastin	26	11.184	4,18	467	3,52	394	861
18. Heil, Mechthild, Holdorf-Fladderlohausen	Ira 92	Bangard	27	11.999	3,89	467	3,28	393	860
19. Meyer, Franz-Bernd, Damme-Sierhausen	7578	Famous	24	11.848	3,74	443	3,51	416	859
20. HELU-Zucht,GbR, Dinklage	87	Franklin	35	11.436	3,75	429	3,75	429	858
21. Varelmann GbR, A.u.M., Steinfeld-Duepe	Extasy 42	Merandy	24	11.292	4,18	472	3,39	383	855
22. Espelage, Ludger, Vechta-Telbrake	Kiki 874	Epic	26	11.638	4,00	465	3,34	389	854
23. Bünger,GbR, C. & C., Steinfeld-Holthausen	Elfi 75	Bangard	25	11.417	4,26	486	3,22	368	854
24. Zuchtbetrieb Batke KG, Visbek	Korinna 250	Supershot	30	12.101	3,74	453	3,31	400	853
25. HELU-Zucht,GbR, Dinklage	10	Franklin	30	12.296	3,72	458	3,19	392	850
26. Enneking GbR, Alois, Damme-Rottinghausen	Gerda 131	Sugar	31	11.968	3,62	433	3,45	413	846
27. Varelmann GbR, A.u.M., Steinfeld-Duepe	London 74	Dozz	29	12.625	3,46	437	3,23	408	845

Die höchsten Lebensleistungen

Besitzer, Wohnort	Kuhname	Vater	Abk.	Milch kg	Fett %	Fett kg	Eiw.%	Eiw.kg	F+E kg
1. Nannemann, Bernd, Rieste-Bieste	Frau 93	Wizzard	7	134.523	4,00	5382	3,27	4396	9778
2. Varelmann GbR, A.u.M., Steinfeld-Duepe	Edith 1	Titanic	9	130.408	3,27	4269	3,23	4217	8486
3. Heil, Mechthild, Holdorf-Fladderlohausen	+ Pelle 53	Ramos	10	129.340	3,79	4898	3,24	4197	9095
4. Nannemann, Bernd, Rieste-Bieste	Dea 75	Ramos	8	128.695	3,87	4980	3,43	4414	9394
5. Heil, Mechthild, Holdorf-Fladderlohausen	+ Pretty wom 47	Minister	6	113.452	3,07	3482	3,05	3458	6940
6. Varelmann GbR, A.u.M., Steinfeld-Duepe	Nassau 63	Minister	7	108.581	3,65	3968	3,08	3342	7310
7. Nannemann, Bernd, Rieste-Bieste	Miran 61	Ramos	10	108.388	4,00	4335	3,44	3733	8068
8. Schönfeld, Josef, Neuenkirchen-Vörden-Nellinghof	Reni 16	Peyton	11	108.126	4,44	4804	3,11	3362	8166
9. Bünger,GbR, C. & C., Steinfeld-Holthausen	+ Sabina 94	Jannsen	9	108.103	3,83	4143	3,41	3681	7824
10. Klausung, Ludger, Steinfeld-Lehmden	+ Hanna 33	Radius	9	101.943	4,56	4649	3,46	3529	8178
11. Nannemann, Bernd, Rieste-Bieste	+ Oker 20	Ramos	9	100.537	4,14	4165	3,58	3598	7763
12. Klausung, Ludger, Steinfeld-Lehmden	Christa 5	Monal	7	100.457	3,47	3484	3,24	3250	6734
13. Vullbrock, Harald, Damme-Hinnenkamp	+ Fanny	Lancelot	8	100.302	3,69	3701	3,51	3521	7222
14. Bünger,GbR, C. & C., Steinfeld-Holthausen	+ Arosa 116	Jannsen	8	99.185	3,77	3742	3,42	3392	7134
15. De Joung, Dietrich, Neuenkirchen-Vörden-Bieste	Prinzessin 66	Laudan	8	98.781	3,60	3558	3,19	3147	6705
16. Gottkehaskamp, Andreas, Steinfeld-Holthausen	Carolin 5	Lonell	6	96.205	3,34	3209	3,06	2943	6152
17. Landwehr, Markus, Lohne	+ Buche 733	Morello	7	94.853	2,94	2792	2,95	2795	5587
18. Enneking GbR, Alois, Damme-Rottinghausen	+ Nora 53	Top-Red	7	94.147	3,97	3739	3,36	3165	6904
19. Zuchtbetrieb Batke KG, Visbek	Karoline 143	Shottle	5	93.885	3,83	3593	3,45	3236	6829
20. Beimforde, Bernhard, Bakum	Mode 40	Ramos	8	93.793	4,20	3935	3,46	3246	7181
21. Varelmann GbR, A.u.M., Steinfeld-Duepe	Sweet 23	Bradon	5	93.364	3,27	3053	3,10	2895	5948
22. Bünger,GbR, C. & C., Steinfeld-Holthausen	+ Katja 93	Jannsen	6	92.687	3,23	2998	3,34	3099	6097
23. Gottkehaskamp, Andreas, Steinfeld-Holthausen	+ Freya 45	Jelder	6	92.648	2,73	2525	2,93	2717	5242
24. Klausung, Ludger, Steinfeld-Lehmden	Julia 61	Juwel	6	92.570	3,58	3312	3,21	2975	6287